

КАК ПОЛУЧАТЬ SMS-КОДЫ от Freedom Finance в Telegram



Подключитесь к специальному Telegram-боту и получайте копии SMS-сообщений от торговой платформы Tradernet, даже если нет сотовой связи. Например, когда Вы за границей.

Телефон или ноутбук подключены к Wi-Fi? Отлично! Вы не пропустите одноразовые коды для работы с Tradernet и совершения операций на бирже.

ШАГ 1.

Найдите в Telegram бота [@TradernetSmsCopyBot](https://t.me/TradernetSmsCopyBot).

Или сразу перейдите по этой прямой ссылке со своего смартфона: <https://t.me/TradernetSmsCopyBot>

Отправьте боту команду /start

В ответ Вам придет сообщение от бота с кодом.

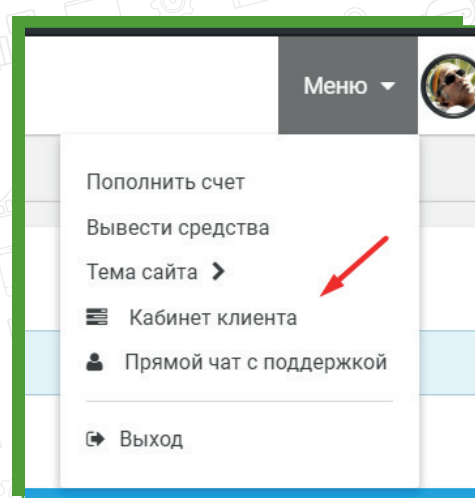


Здравствуйте, мы приветствуем Вас в нашем телеграм боте. Он сделан для Вашего удобства - вместе с СМС мы будем присылать вам копию в телеграм и вы сможете использовать все средства аутентификации даже если сотовая связь не доступна, что очень удобно за границей.

Чтобы привязать текущий профиль Telegram к счету, перейдите в кабинете клиента в поручение "Копию SMS в Telegram" и подайте поручение, с указанием специального кода: 2ccc 389

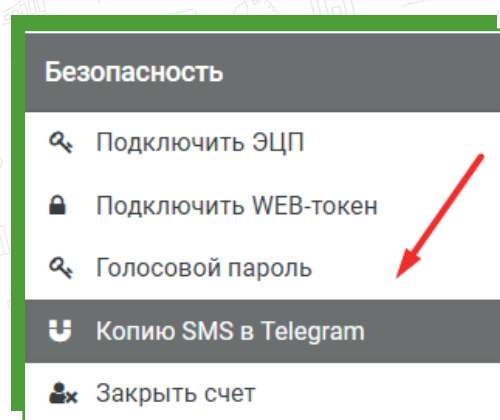
ШАГ 2.

Зайдите в Кабинет клиента на сайте [Tradernet.global](https://tradernet.global). Откройте сессию без опасности.



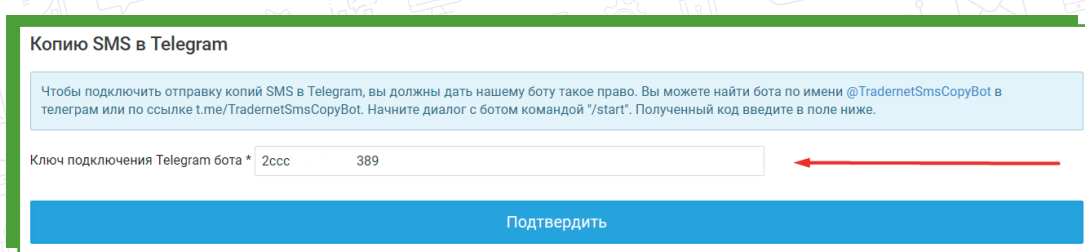
ШАГ 3.

В категории «Безопасность» нажмите на пункт «Копию SMS в Telegram»



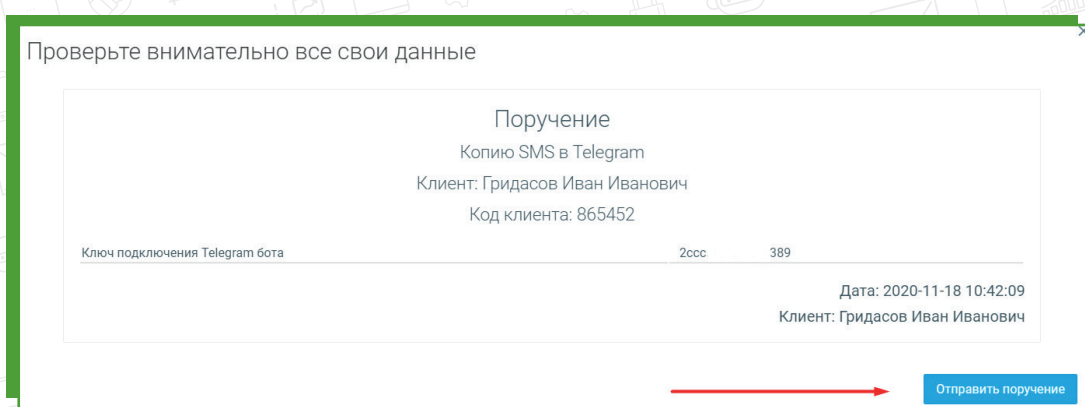
ШАГ 4.

Скопируйте полученный от бота код и вставьте в поле «Ключ подключения Telegram бота». Нажмите на кнопку «Подтвердить».

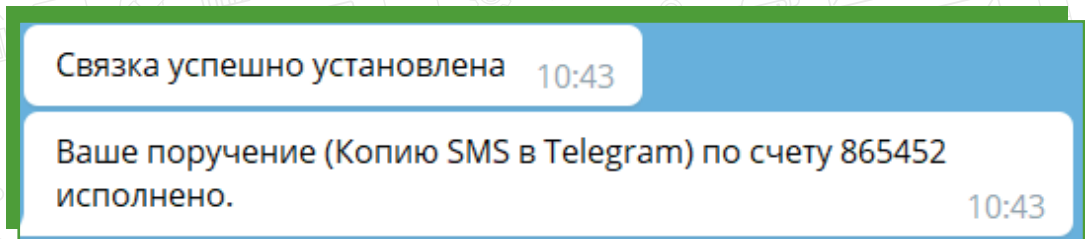


ШАГ 5.

Проверьте данные и нажмите «Отправить поручение».



Если всё сделано верно, в Telegram придёт уведомление «Связка успешно установлена»



Готово! Теперь коды подтверждения для открытия сессии безопасности будут приходить в Telegram.

КАК ОТКЛЮЧИТЬ TRADERNET SMS COPY BOT

Если Вы больше не хотите получать копии SMS-кодов в Telegram, просто отвяжите бота от своего счёта. Для этого:

1. Войдите в Кабинет клиента на сайте tradernet.global и откройте сессию безопасности.
2. В разделе «Безопасность» нажмите на пункт «Копию SMS в Telegram».
3. Активируйте галочку отвязки бота, как на скриншоте ниже. Нажмите на кнопку «Подтвердить» и отправьте поручение.

