

# Ежедневный обзор KASE

Обзор рыночной ситуации, новостей и ожиданий

## KAZ Minerals и Казахтелеком тянут рынок вверх

### Индекс KASE и представительский список

Название	Значение на 04.02.2019	Значение на 01.02.2019	Изменение, %
KASE	2 310,85	2 297,61	0,6%
Баст (BAST)	29 907	29 803	0,3%
БЦК (CCBN)	243	240	1,2%
KAZ Minerals plc (GB_KZMS)	3 049	2 981	2,3%
Халык Банк (HSBK)	98,3	98,0	0,3%
Kcell (KCEL)	1 836	1 854	-1,0%
KEGOC (KEGC)	1 604	1 602	0,1%
Казахтелеком (KZTK)	26 497	25 989	2,0%
КазТрансОйл (KZTO)	1 399	1 410	-0,8%
АЗМ (AKZM)	9 357	9 377	-0,2%
Сбербанк (SBER)	1 224	1 228	-0,2%
Газпром (GAZP)	959	958	0,1%
Ростелеком (RTKM)	425	425	0,0%
Банк ВТБ (VTBR)	0,21	0,21	0,0%
Аэрофлот (AFLT)	609	620	-1,8%
Магнит (MGNT)	24 243	24 243	0,0%
Bank of America (US_BAC)	10 745	10 750	0,0%
Казатомпром (KAP.AIX.KZ)	5 105	5 090	0,3%

### Товарные рынки

Название	Значение на 04.02.2019	Значение на 01.02.2019	Изменение, %
Нефть	62,34	62,75	-0,7%
Медь	279,15	277,30	0,7%

### Индексы

Название	Значение на 04.02.2019	Значение на 01.02.2019	Изменение, %
PTC	1 211,15	1 211,23	0,0%
MOEX	2 523,52	2 521,70	0,1%
S&P 500	2 713,97	2 706,53	0,3%
Shanghai Composite	N/A	2 618,23	N/A
Nikkei 225	20 883,77	20 788,39	0,5%
FTSE 100	7 034,13	7 020,22	0,2%

### Валюта

USD/KZT	381,81	382,68	-0,2%
USD/RUB	65,61	65,48	0,2%

### ГДР

Народный банк	10,75	10,85	-0,9%
Kcell	4,94	4,85	1,9%
KAZ Minerals plc	604,00	619,00	-2,4%
Казатомпром	14,25	14,25	0,0%

## Рынок накануне

**Акции.** Индекс KASE (**KZKAK:KZ ▲ 06%**) продолжил восстановление в понедельник. Лидерами роста стали снова стали акции KAZ Minerals (**GB\_KZMS:KZ ▲ 2,3%**) и Казахтелекома (**KZTK:KZ ▲ 2,0%**). Российский рынок застыл у уровней сильного сопротивления (**RTSI:RX ▼ 0,0%**; **MOEX:RX ▲ 0,1%**; **SPX:US ▲ 0,3%**). Тенге торгуется чуть выше 380 за доллар (**USDKZT 381,81 ▼ 0,2%**), (**USD RUB 65,61 ▲ 0,2%**).

## Ключевые новости рынка

**(+) US\_FRHC:** На KASE [открылись](#) торги по простым акциям Freedom Holding Corp

**(=) Банки:** Цеснабанк не согласен с [понижением](#) рейтинга от S&P до SD

## Локальные торговые идеи

**HSBK | 103.** На графике акций HSBK на LSE формируется отскок, который может толкнуть акции на KASE выше 100 тенге

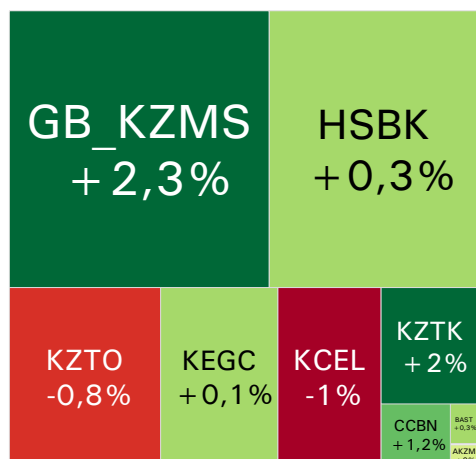
## Наши комментарии и ожидания

**Внешние рынки.** Рынки США продолжают рост. По данным Bloomberg, текущему моменту отчитались 58% компаний из индекса S&P500. По результатам отчетов GAAP + EPS = +31% г/г, что является рекордным показателем роста прибыли за 8 лет. Российский рынок в лице индекса Мосбиржи закрылся у уровня сопротивления на отметке 2540. Фьючерсы на медь начали отскок после локальной коррекции и теперь тестируют уровень \$2,8. Нефть не смогла достичь уровня \$64 и слегка откатилась вниз. Китайский рынок отдыхает до конца недели. Для биржи Гонконга рабочим днем станет пятница.

**KASE.** KASE продолжает восстановление после падения на позапрошлой неделе. В фазе роста остаются акции KAZ Minerals на фоне растущей меди. Волатильность снизилась в акциях Казахтелекома и акция растет вторую сессию подряд. Снижение на 4% в начале торгового дня показал КазТрансОйл, однако, в дальнейшем был выкуплен обратно. Потенциал отскока не смог реализовать Народный банка, тем не менее остается задел для локального роста. Были опубликованы операционные результаты Казатомпрома и стала известна дата выхода финансовой отчетности – 6 марта 2019 года.

**Лучше рынка** остаются акции Казатомпрома, Народного банка. Также ожидаем роста акций KAZ Minerals на LSE в связи с отскоком котировок меди вверх.

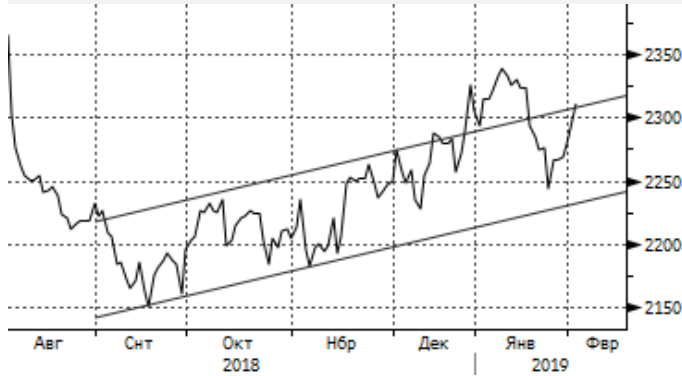
**Тенге/рубль.** Рубль слегка скорректировался в район 65,66. По тенге прогноз остается таким же – боковое движение в районе 380-382, затем укрепления во второй половине августа.





## Техническая картина

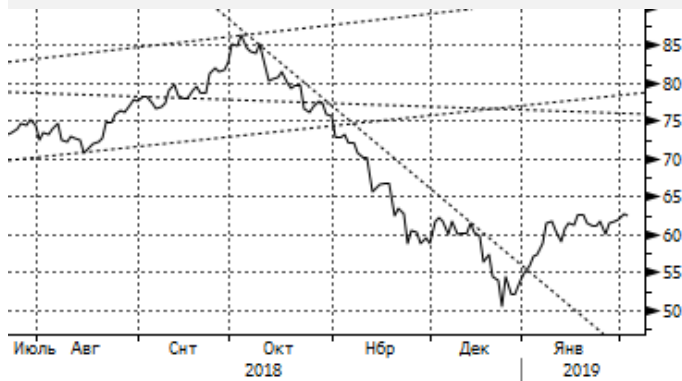
KASE: медленное восстановление



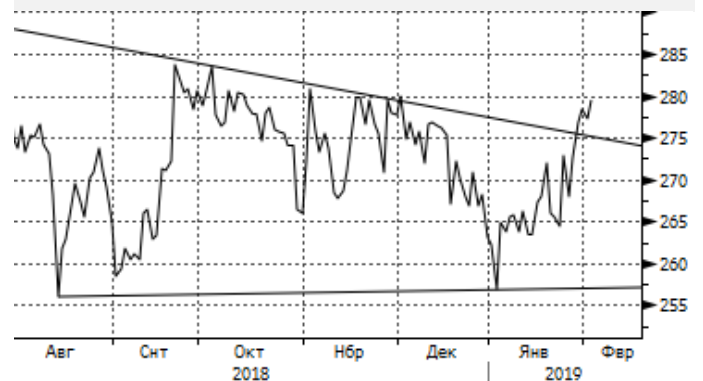
USDKZT: выше уровня 380



Нефть: выше \$60 за баррель



Медь: пробитие трендовой линии



S&P500: продолжение роста



KAZ:LN отскок к верхней границе канала

