

Ежедневный обзор KASE

Обзор рыночной ситуации, новостей и ожиданий

Индекс KASE показывает нейтральную динамику

Индекс KASE и представительский список			
Название	Значение на 22.07.2019	Значение на 19.07.2019	Изменение, %
KASE	2 263,43	2 259,23	0,2%
Баст (BAST)	28 652,59	28 652,59	0,0%
БЦК (CCBN)	238,36	241,97	-1,5%
KAZ Minerals plc (GB_KZMS)	2 820,03	2 808,30	0,4%
Халык Банк (HSBK)	128,01	126,50	1,2%
Kcell (KCEL)	1 940,00	1 926,55	0,7%
KEGOC (KEGC)	1 582,99	1 576,00	0,4%
Казателеком (KZTK)	24 301,00	24 312,00	0,0%
КазТрансОйл (KZTO)	1 004,00	1 012,00	-0,8%
АЗМ (AKZM)	9 077,94	9 077,94	0,0%
Сбербанк (SBER)	1 435,30	1 455,00	-1,4%
Газпром (GAZP)	1 350,03	1 381,22	-2,3%
Ростелеком (RTKM)	512,82	512,82	0,0%
Банк ВТБ (VTBR)	0,26	0,26	1,3%
Аэрофлот (AFLT)	659,00	659,00	0,0%
Магнит (MGNT)	22 893,56	22 479,44	1,8%
Bank of America (US_BAC)	11 332,94	11 280,00	0,5%
Казатомпром (KZAP.KZ)	5 548	5 679	-2,3%

Товарные рынки			
Название	Значение на 22.07.2019	Значение на 19.07.2019	Изменение, %
Нефть	63,26	62,47	1,3%
Медь	272,20	275,25	-1,1%

Индексы			
Название	Значение на 22.07.2019	Значение на 19.07.2019	Изменение, %
PTC	1 341,17	1 350,69	-0,7%
MOEX	2 684,25	2 700,57	-0,6%
S&P 500	2 985,03	2 976,61	0,3%
Shanghai Composite	2 886,97	2 924,20	-1,3%
Nikkei 225	21 416,79	21 466,99	-0,2%
FTSE 100	7 514,93	7 508,70	0,1%

Валюта			
	Значение на 22.07.2019	Значение на 19.07.2019	Изменение, %
USD/KZT	384,01	384,90	-0,2%
USD/RUB	63,10	63,04	0,1%

ГДР			
Название	Значение на 22.07.2019	Значение на 19.07.2019	Изменение, %
Народный банк	13,65	13,65	0,0%
Kcell	4,73	4,73	0,0%
KAZ Minerals plc	580,80	581,00	0,0%
Казатомпром	15,10	15,10	0,0%

Наши комментарии и ожидания

Внешние рынки. Индексы РФ и Китая пока продолжают торговаться в небольшом минусе. Индекс МосБиржи уже вплотную приблизился к 200 дневной скользящей средней по 4-х часовому графику. Похожая ситуация происходит и с индексом РТС, который сегодня будет тестировать поддержку 50-дневной скользящей средней. В случае даже небольшого отскока оба индекса сформируют восходящую дивергенцию.

С утра азиатские индексы показывают скромный рост. Индекс Шанхая будет тестировать уровень поддержки 2881 пунктов, медь – уровень \$2,71. Нефть не смогла пробить сопротивление \$63,9 и откатилась к \$63,29 за баррель Brent.

KASE. Сценарий снижения индекса в район 2247 пунктов сохраняется пока котировки движутся под 50 дневной скользящей средней по 4-х часовому графику. В более негативном предположении снижение может углубиться до отметки 2234 пункта.

Кандидатом на снижение сегодня выступают акции KAZ Minerals. Мы ожидали снижения накануне, однако, котировки закрылись почти без изменений. Сегодня же триггером для снижения может стать снижение меди до уровня поддержки \$2,71.

Акции Народного банка вчера пробовали попытку пробить уровень сопротивления 128 тенге. Чуть ниже находится уровень поддержки 126 тг. Если данный уровень не будет пробит вниз, то имеется большая вероятность того, что скором времени преодолеть в район 132 тг.

Рекомендуем присмотреться к акциям Сбербанка и Газпрома. В ближайшие пару торговых сессий эти акции могут показать технические намеки на отскок, а именно – восходящую дивергенцию.

Небольшой отскок вверх от уровня поддержки 1575 тг могут показать акции KEGC.

Валюта. С утра тенге слегка ослабевает. Курс последней сделки – 384,15 тенге за доллар. Рубль к тенге продолжает торговаться по курсу 6,11

Ключевые новости рынка

(=) **KZTO:** АО "КазТрансОйл" [сообщило](#) о завершении работ по возврату 141 728 тонн технологической нефти

Локальные торговые идеи

AFLT | 670 Спекулятивно. Сегодня возможен отскок акций от уровня 108 в район 111 рублей. В случае отсутствия отскока, акции продолжат боковое движение

HSBK +1,2%	KAP -2,3%
GB_KZMS +0,4%	KEGC +0,4%
	KZTO -0,8%
	KZTK 0%
	CCBN -1,5%

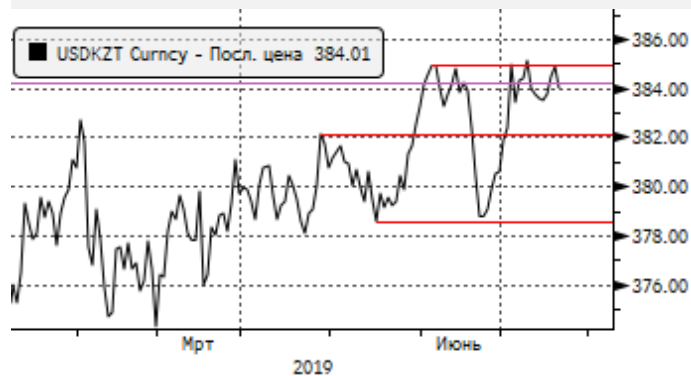


Техническая картина

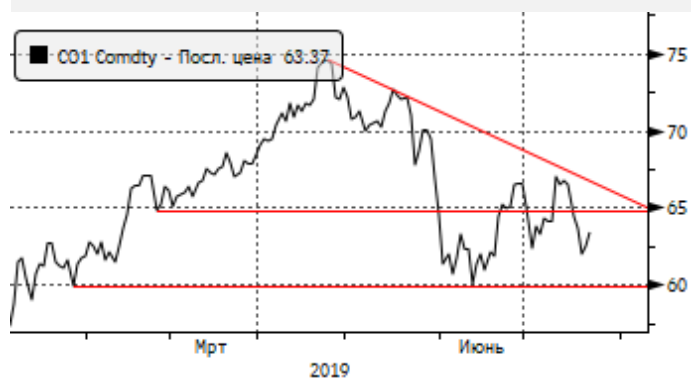
KASE: пробой трендовой



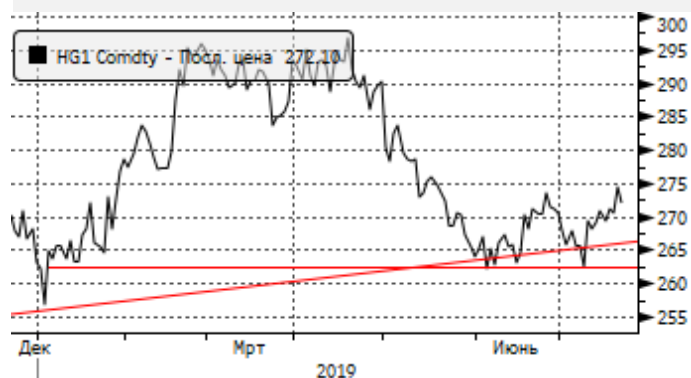
USDKZT: 385 – поддержка для тенге



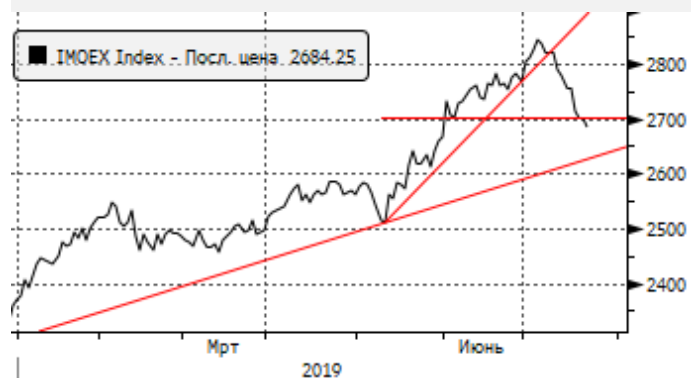
Нефть: отскок от 63



Медь: отскок от уровня поддержки



МОЕХ: пробой трендовой линии



KAZ LN: Тест трендовой линии



Дивидендный календарь

Название	Рекомендация СД	Дата ГОСА	Дата фиксации реестра	Последний день покупки	Статус дивидендов	Дата начала выплаты дивидендов
Банк ЦентрКредит	-	26 апреля	-	-	-	-
KAZ Minerals	\$0.06	2 мая	23 апреля	18 апреля	утверждены	17 мая
Народный банк	10.78 тг	18 апреля	22 апреля	17 апреля	утверждены	3 июня
Kcell	29.86	29 мая	2 июня	29 мая	утверждены	3 июня (в теч. 80 дней)
KEGOC	54.53	3 мая	14 мая	6 мая	утверждены	15 мая (в теч. 90 дней)
КазТрансОйл	104 тг	28 мая	5 июня	31 мая	утверждены	3 июля
Казахтелеком	781,06	30 апреля	5 мая	2 мая	утверждены	в теч. 30 дн с фиксации
Казатомпром	308,46	30 мая	17 июня	12 июня	утверждены	18 июня (в теч. 30 дней)
Цеснабанк	100	-	25 июня	25 июня	утверждены	3 июля
Сбербанк	16 руб	24 мая	13 июня	10 июня	утверждены	31 июля
Газпром	16,61 руб	28 июня	18 июля	15 июля	утверждены	1 августа
SPDR S&P 500 ETF	1,43164 USD	-	24 июня	24 июня	утверждены	31 июля
Bank of America	0,15 USD	24 апреля	6 июня	3 июня	утверждены	28 июня
ВТБ	0,00101 руб	5 июня	24 июня	19 июня	утверждены	8 июля
Ростелеком	2,5 руб	14 июня	4 июля	1 июля	утверждены	18 июля
Аэрофлот	2,857 руб	25 июня	5 июля	2 июля	утверждены	19 июля
Магнит	166,78 руб	30 мая	14 июня	11 июня	утверждены	28 июня



Статистика локальных идей

Дата рекомендации	Тикер	Стартовая цена	Цель	Потенциал	Текущая цена	Текущий доход	Статус
20 мая 2019	KZTK	26100	31000	18,8%	24 301,0	-5,3%	Исполнен стоп-лосс
15 мая 2019	GAZP	1115	1287	15,4%	1 350,0	21,4%	Исполнена
3 июня 2019	AFLT	565	630	11,5%	659,0	12,5%	Исполнена
10 июня 2019	GB_KZMS	2681	2985	11,3%	2 820,0	13,6%	Исполнена
25 июня 2019	HSBK	108	123	13,9%	128,0	17,0%	Исполнена
15 июля	KZAP	5538	6200	12,0%	5 548,0	0%	В процессе