

Ежедневный обзор KASE

Обзор рыночной ситуации, новостей и ожиданий

KASE показывает низкую волатильность

Индекс KASE и представительский список			
Название	Значение на 23.07.2019	Значение на 22.07.2019	Изменение, %
KASE	2 263,37	2 263,43	0,0%
Баст (BAST)	27 805,46	28 652,59	-3,0%
БЦК (СБВН)	238,00	238,36	-0,2%
KAZ Minerals plc (GB_KZMS)	2 819,99	2 820,03	0,0%
Халык Банк (HSBK)	128,02	128,01	0,0%
Kcell (KCEL)	1 940,00	1 940,00	0,0%
KEGOC (KEGC)	1 583,00	1 582,99	0,0%
Казхтелком (KZTK)	24 316,00	24 301,00	0,1%
КазТрансОйл (KZTO)	1 004,22	1 004,00	0,0%
АЗМ (АКЗМ)	9 036,18	9 077,94	-0,5%
Сбербанк (SBER)	1 406,66	1 435,30	-2,0%
Газпром (GAZP)	1 350,35	1 350,03	0,0%
Ростелеком (RTKM)	512,82	512,82	0,0%
Банк ВТБ (VTBR)	0,26	0,26	1,5%
Аэрофлот (AFLT)	650,33	659,00	-1,3%
Магнит (MGNT)	22 893,56	22 893,56	0,0%
Bank of America (US_BAC)	11 332,94	11 332,94	0,0%
Казатомпром (KZAP_KZ)	5 500	5 548	-0,9%

Товарные рынки			
Название	Значение на 23.07.2019	Значение на 22.07.2019	Изменение, %
Нефть	63,83	63,26	0,9%
Медь	270,00	272,20	-0,8%

Индексы			
Название	Значение на 23.07.2019	Значение на 22.07.2019	Изменение, %
PTC	1 345,48	1 341,17	0,3%
MOEX	2 701,06	2 684,25	0,6%
S&P 500	3 005,47	2 985,03	0,7%
Shanghai Composite	2 899,95	2 886,97	0,4%
Nikkei 225	21 620,88	21 416,79	1,0%
FTSE 100	7 556,86	7 514,93	0,6%

Валюта			
	Значение на 23.07.2019	Значение на 22.07.2019	Изменение, %
USD/KZT	384,74	384,01	0,2%
USD/RUB	63,17	63,10	0,1%

ГДР			
Название	Значение на 23.07.2019	Значение на 22.07.2019	Изменение, %
Народный банк	13,75	13,65	0,7%
Kcell	4,40	4,73	-7,0%
KAZ Minerals plc	584,00	580,80	0,6%
Казатомпром	14,95	15,10	-1,0%

Наши комментарии и ожидания

Внешние рынки. По результатам торгов во вторник индекс S&P 500 остается выше уровня 3000 пунктов. В разгаре сезон отчетности, инвесторы следят за прибылью компаний на предмет признаков того, что торговая война могла повлиять на доходы. Китай и США возобновят очные переговоры на следующей неделе. По словам осведомленных лиц, торговый представитель Роберт Лайтхизер в понедельник возглавит небольшую команду в Шанхае. Переговоры запланированы на среду и включают широкое обсуждение нерешенных вопросов. Это будет первая личная встреча с тех пор, как президенты Трамп и Си встретились в Осаке в прошлом месяце и объявили о предварительном перемирии. Тем временем Борис Джонсон был избран новым Премьер министром Британии и уже пообещал провести Brexit 31 октября.

KASE. Накануне акции индекса отличились практически идентичным отсутствием динамики. Ни одна бумага не показала снижения либо роста больше, чем на 0,15%. Такой застой можно объяснить тем, что мировые рынки в общем были в умеренно негативной зоне и показывали слабую динамику ожидая какого либо продвижения по вопросам переговоров США и Китая. Позитивные новости с фронта торговых войн могут все таки расшевелить акции в будущем.

На LSE акции KAZ Minerals продолжают упорно держаться и снова показали небольшой рост накануне. Котировки почти коснулись уровня сопротивления 595 пенсов немного откатились назад. Хорошим поводом для краткосрочной покупки будет как раз пробитие данного уровня вверх. Также слегка снизились ГДР Казатомпрома, однако, все еще остаются выше уровня поддержки \$14,8. Фьючерсы на уран пока остаются низковолатильными.

Накануне небольшой отскок от 200 дневной скользящей средней (МА) по 4-х часовому графику показал индекс Мосбиржи. Это довольно позитивный знак возможного разворота после 8 дневной коррекции. Напомним, что первыми кандидатами на рост в этом случае мы рассматриваем акции Сбербанка и Газпрома.

Неплохой рост вчера показали акции финсектора США. Bank of America наконец вышел вверх из консолидации сформированной в начале июля.

Валюта. С утра тенге снова ретестирует отметку 385 за доллар. Курс последней сделки на момент написания обзора составлял 384,55. Многократный тест уровня сопротивления в конечном итоге может привести к пробою, хоть мы и не видим фундаментальных причин для этого.

Ключевые новости рынка

(-) **GB_KZMS:** KAZ Minerals [не нашла](#) подрядчика строительства ВЛ к Байимскому месторождению за 17,4 млрд руб

Локальные торговые идеи

US_BAC | 11630 Выход акций Bank of America из консолидации вверх хороший технический знак для достижения локальной цели в \$30,8 на бирже NYSE

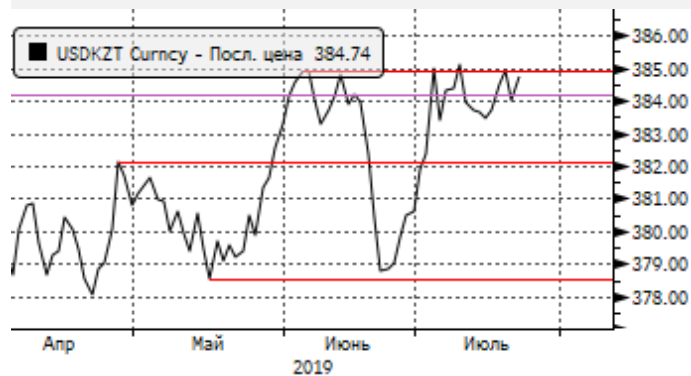
HSBK	+0%	KAP	-0,9%
GB_KZMS	0%	KEGC	+0%
		KZTO	+0%
		KZTK	+0,1%
		CCBN	-0,2%
		KCEL	+0%

Техническая картина

KASE: пробой трендовой



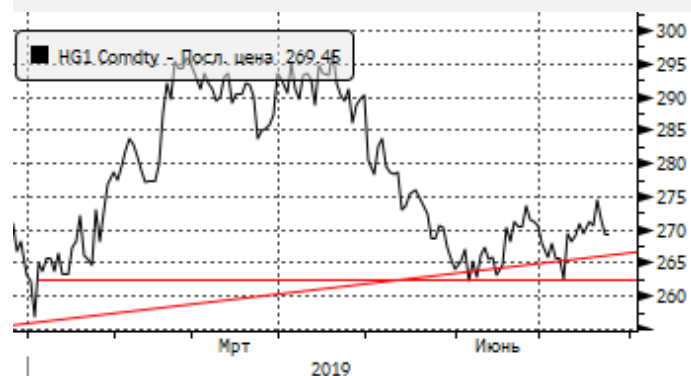
USDKZT: 385 – поддержка для тенге



Нефть: отскок от 63



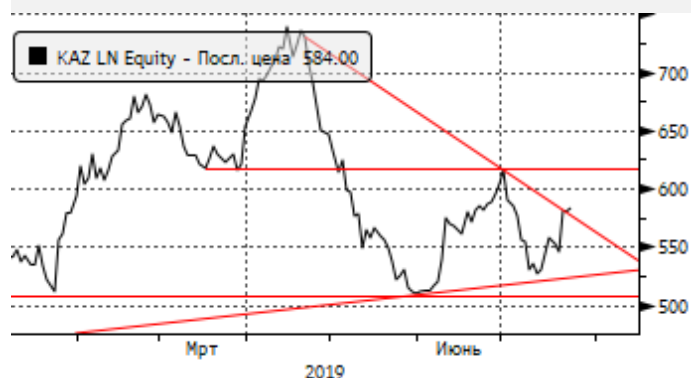
Медь: отскок от уровня поддержки



МОЕХ: пробой трендовой линии



KAZ LN: Тест трендовой линии



Дивидендный календарь

Название	Рекомендация СД	Дата ГОСА	Дата фиксации реестра	Последний день покупки	Статус дивидендов	Дата начала выплаты дивидендов
Банк ЦентрКредит	-	26 апреля	-	-	-	-
KAZ Minerals	\$0.06	2 мая	23 апреля	18 апреля	утверждены	17 мая
Народный банк	10.78 тг	18 апреля	22 апреля	17 апреля	утверждены	3 июня
Kcell	29.86	29 мая	2 июня	29 мая	утверждены	3 июня (в теч. 80 дней)
KEGOC	54.53	3 мая	14 мая	6 мая	утверждены	15 мая (в теч. 90 дней)
КазТрансОйл	104 тг	28 мая	5 июня	31 мая	утверждены	3 июля
Казахтелеком	781,06	30 апреля	5 мая	2 мая	утверждены	в теч. 30 дн с фиксации
Казатомпром	308,46	30 мая	17 июня	12 июня	утверждены	18 июня (в теч. 30 дней)
Цеснабанк	100	-	25 июня	25 июня	утверждены	3 июля
Сбербанк	16 руб	24 мая	13 июня	10 июня	утверждены	31 июля
Газпром	16,61 руб	28 июня	18 июля	15 июля	утверждены	1 августа
SPDR S&P 500 ETF	1,43164 USD	-	24 июня	24 июня	утверждены	31 июля
Bank of America	0,15 USD	24 апреля	6 июня	3 июня	утверждены	28 июня
ВТБ	0,00101 руб	5 июня	24 июня	19 июня	утверждены	8 июля
Ростелеком	2,5 руб	14 июня	4 июля	1 июля	утверждены	18 июля
Аэрофлот	2,857 руб	25 июня	5 июля	2 июля	утверждены	19 июля
Магнит	166,78 руб	30 мая	14 июня	11 июня	утверждены	28 июня



Статистика локальных идей

Дата рекомендации	Тикер	Стартовая цена	Цель	Потенциал	Текущая цена	Текущий доход	Статус
20 мая 2019	KZTK	26100	31000	18,8%	24 316,0	-5,3%	Исполнен стоп-лосс
15 мая 2019	GAZP	1115	1287	15,4%	1 350,4	21,4%	Исполнена
3 июня 2019	AFLT	565	630	11,5%	650,3	12,5%	Исполнена
10 июня 2019	GB_KZMS	2681	2985	11,3%	2 820,0	13,6%	Исполнена
25 июня 2019	HSBK	108	123	13,9%	128,0	17,0%	Исполнена
15 июля	KZAP	5538	6200	12,0%	5 500,0	-1%	В процессе