

# Ежедневный обзор KASE

Обзор рыночной ситуации, новостей и ожиданий

## Акции KEGOC растут после объявления дивидендов

### Индекс KASE и представительский список

Название	Значение на 29.10.2019	Значение на 28.10.2019	Изменение, %
KASE	2 243,01	2 241,95	0,0%
Баст (BAST)	27 615,37	27 615,37	0,0%
БЦК (CCBN)	228,00	228,52	-0,2%
KAZ Minerals plc (GB_KZMS)	2 315,02	2 383,93	-2,9%
Халык Банк (HSBK)	126,00	126,02	0,0%
Kcell (KCEL)	2 170,00	2 175,00	-0,2%
KEGOC (KEGOC)	1 650,00	1 599,10	3,2%
Казхтелком (KZTK)	23 200,00	23 300,00	-0,4%
КазТрансОйл (KZTO)	1 050,00	1 046,11	0,4%
АЗМ (AKZM)	8 658,92	8 658,92	0,0%
Сбербанк (SBER)	1 434,70	1 452,36	-1,2%
Газпром (GAZP)	1 470,01	1 465,00	0,3%
Ростелеком (RTKM)	479,45	479,45	0,0%
Банк ВТБ (VTBR)	0,26	0,27	-3,7%
Аэрофлот (AFLT)	639,90	639,90	0,0%
Магнит (MGNT)	19 087,87	19 087,87	0,0%
Bank of America (US_BAC)	12 400,00	12 400,00	0,0%
Казатомпром (KZAP.KZ)	5 300	5 315	-0,3%

### Товарные рынки

Название	Значение на 29.10.2019	Значение на 28.10.2019	Изменение, %
Нефть	61,59	61,57	0,0%
Медь	269,15	268,30	0,3%

### Индексы

Название	Значение на 29.10.2019	Значение на 28.10.2019	Изменение, %
PTC	1 424,05	1 411,92	0,9%
MOEX	2 886,48	2 856,91	1,0%
S&P 500	3 036,89	3 039,42	-0,1%
Shanghai Composite	2 954,18	2 980,05	-0,9%
Nikkei 225	22 974,13	22 867,27	0,5%
FTSE 100	7 306,26	7 331,28	-0,3%

### Валюта

USD/KZT	388,49	388,16	0,1%
USD/RUB	63,95	63,75	0,3%

### ГДР

Народный банк	13,10	13,05	0,4%
Kcell	5,32	5,32	0,0%
KAZ Minerals plc	487,80	487,00	0,2%
Казатомпром	13,50	13,55	-0,4%

## Наши комментарии и ожидания

**Внешние рынки.** Накануне индекс S&P 500 слегка снизился на 0,1%, продемонстрировав рост к концу сессии. Неплохой рост показали российские индексы, которые после преодоления ключевых уровней сопротивления несколько колеблется и могут выстроить фигуру "флаг". Массовые протесты в Чили наконец добрались до крупнейшего в мире медного рудника Эскондида. Однако медь пока не сильно реагирует на данные волнения, делая оглядку на китайские индексы, консолидирующиеся в форме треугольника на фоне ожиданий подписания первой фазы договоренностей по торговым переговорам. Сегодня пройдет заседание ФРС, рынки с большой вероятностью закладывают снижение ставок на 0,25%.

**KASE.** После пробоя уровня 2200 пунктов на прошлой неделе индекс KASE также смог пройти уровень 2234 по Фибоначчи. Изначально не было очевидно, сможет ли индекс закрепиться в районе 2246 пунктов. Однако теперь ситуация более проясняется по мере того как котировки консолидируются на текущих значениях. Это означает, что происходит закрепление. В нынешней ситуации это является позитивным знаком, но нужно учитывать, что на 4-х часовом графике сейчас есть пока что слабая нисходящая дивергенция.

Лидером роста накануне стали акции KEGOC после объявления результатов ВОСА. Напомним, что фиксация планируется на 4 ноября в 00:00, размер дивиденда – 67,17 тенге на акцию. С начала сентября доходность акций уже показывает 8,8%.

Акции Bank of America довольно близки к тому чтобы протестировать уровень 33 доллара, до которого имеется около 3% потенциала роста. Напомним, данный уровень является максимальной отметкой акций в 11 летнем периоде.

Продолжают рост акций Газромпа на MOEX. С момента нашей рекомендации доходность идеи составляет 4,2%. При этом акции Газпрома на KASE все еще стоят на 72,8 тенге дешевле. По текущему курсу рубля (который укрепляется против тенге) цена акции составляет 1542 тенге

**Валюта.** После снижения на прошлой неделе, доллар вчера начал отыгрывать потерянные позиции против тенге, достигая сегодня отметки 388,5. Рубль также начал укрепление от трендовой линии

## Ключевые новости рынка

**(+) AFLT:** Группа "Аэрофлот" [нарастила](#) перевозку пассажиров за 9 месяцев на 10,6%

## Локальные торговые идеи

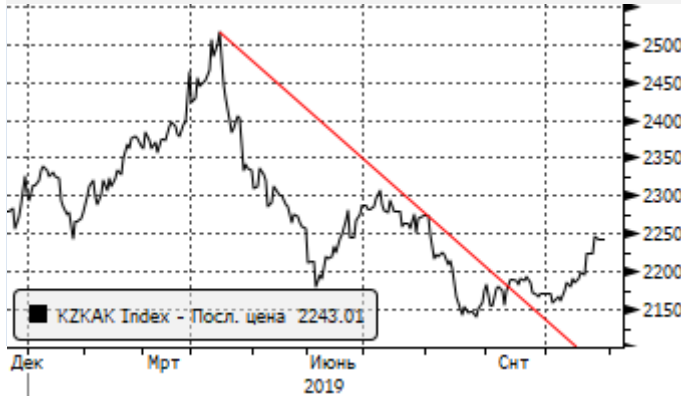
**GAZP | 1550 тг.** Исходя из пробоя уровня 236 рублей на MOEX, можно предположить, что акции могут затестировать отметку 255 рублей в скором времени. При курсе 6,08 целевой ценой будет уровень 1550 тенге.

HSBK	КАР
0%	-0,3%
GB_KZMS	KCEL
-2,9%	-0,2%
	KZTO
	+0,4%
	KEGC
	+3,2%
	KZTK
	-0,4%

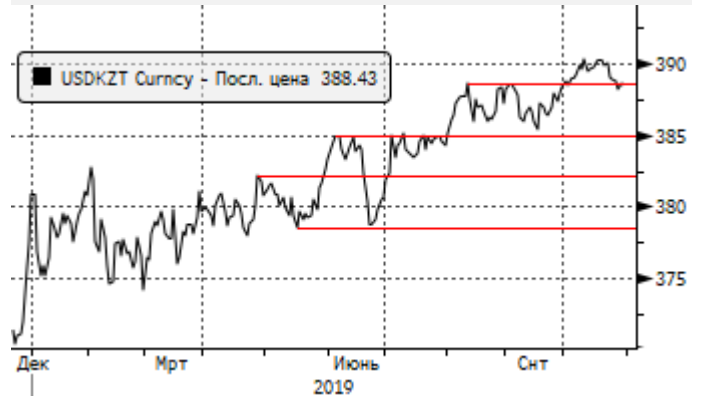


## Техническая картина

KASE: пробой уровня 2200 пунктов



USDKZT: отскок вниз



Нефть: у трендовой линии



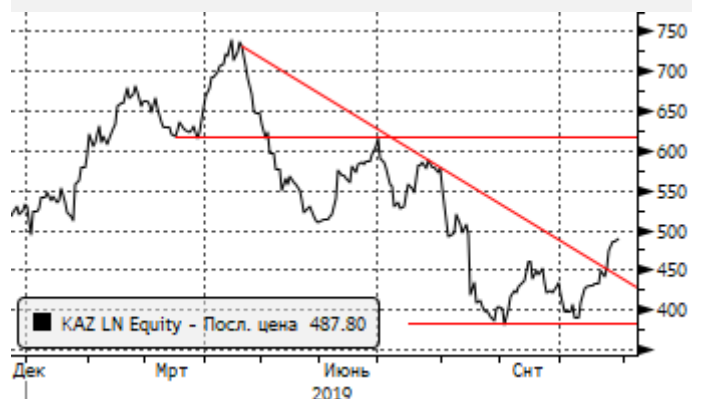
Медь: рост к 2,64



РТС: Тест трендовой и горизонтальной линии



KAZ LN: пробой важной трендовой линии





## Статистика локальных идей

Дата	Тикер	Стартовая цена	Цель	Потенциал	Текущая цена	Текущий доход	Статус
20 мая 2019	<b>KZTK</b>	26100	31000	18,8%	23 200,0	-5,3%	Исполнен стоп-лосс
15 мая 2019	<b>GAZP</b>	1115	1287	15,4%	1 470,0	21,4%	<b>Исполнена</b>
3 июня 2019	<b>AFLT</b>	565	630	11,5%	639,9	12,5%	<b>Исполнена</b>
10 июня 2019	<b>GB_KZMS</b>	2681	2985	11,3%	2 315,0	13,6%	<b>Исполнена</b>
25 июня 2019	<b>HSBK</b>	108	123	13,9%	126,0	17,0%	<b>Исполнена</b>
15 июля 2019	<b>KZAP</b>	5538	6200	12,0%	5 300,0	-4%	В процессе
25 июля 2019	<b>HSBK</b>	128	142	10,9%	126,0	-2%	В процессе
11 сентября 2019	<b>GB_KZMS</b>	2100	2346	11,7%	2 315,0	-3%	Исполнен стоп-лосс

# Контактная информация

Отдел продаж 7555 | +7.727.323.15.55 | 8.800.080.31.31 | [www.ffin.kz](http://www.ffin.kz) | [info@ffin.kz](mailto:info@ffin.kz)

**Самал Женисовна АКЫНОВА**  
Директор Департамента по привлечению клиентов

---

## Корпоративные финансы

7555 | 8.800.080.31.31 | [www.ffin.kz](http://www.ffin.kz) | [corpfin@ffin.kz](mailto:corpfin@ffin.kz)

**Сакен Усер**  
Исполнительный директор

---

## Руководство

**Тимур Русланович ТУРЛОВ**  
Генеральный директор, главный инвестиционный стратег  
**Сергей Викторович ГРИШИН**  
Исполнительный директор  
**Роман Дамирович МИНИКЕЕВ**  
Председатель Правления

---

## Адреса

**г. Алматы**  
Сергей ГРИШИН  
Тел: +7.727.323.15.55  
г. Алматы, пр-т аль-Фараби, д. 77/7, БЦ «Esentai Tower», 7 этаж  
[www.ffin.kz](http://www.ffin.kz) | [info@ffin.kz](mailto:info@ffin.kz)

---

## Филиалы

### Филиал в г. Нур-Султан

Валентина Олеговна МАКАЖАНОВА  
Нур-Султан, ул. Кабанбай батыра, д. 15А  
Бизнес центр «Q» Блок А, этаж 3  
+7.7172.55.80.67, +7.7172.566.924

### Филиал в г. Актау

Альбина Салимгереевна АШИКБАЕВА  
г. Актау, 4-й мкр., д. 73,  
гостиничный комплекс Holiday Inn.  
+7.7292.70.95.25, +7.7292.20.32.75

### Филиал в г. Актобе

Наталья Валерьевна КОРНИЕНКО  
г. Актобе, пр-т А.Молдагуловой, д. 46 А,  
БЦ «Капитал Плаза», эт.5, оф. 502  
+7.7132.70.37.74, +7.7132.74.07.69

### Филиал в г. Атырау

Данияр Абдимуталович ДЖАНГЕЛОВ  
г. Атырау, ул. Студенческая, д. 52,  
БЦ «Адал» 2 этаж, офис 201  
+7.7122.55.80.37

### Филиал в г. Караганда

Шоқан Балапанұлы МУСТАФИН  
г. Караганда,  
ул. Ерубаяева, д. 35, офис 42  
+7.7212.55.90.95

### Филиал в г. Жанаозен

Альбина Салимгереевна АШИКБАЕВА  
г. Жанаозен, мкр. 3 А,  
БЦ «Максат», этаж 2, офис 8  
+7.777.862.9999

### Филиал в г. Костанай

Рустем Амангельдыұлы КАКЕНОВ  
г. Костанай, пр-т Аль-Фараби, д. 65,  
БЦ «City Kostanai», 12 этаж, офис  
1201  
+7.7142.99.00.53

### Филиал в г. Кызылорда

Мархаббат Ахметкалиевна АХАНОВА г.  
Кызылорда, ул. Желтоқсан, д. 42, БЦ  
«Бастау», 3 этаж, офис 305  
+7.727.311.10.64

### Филиал в г. Павлодар

Еркын Ерболович МОНТАХАЕВ  
г.Павлодар, ул. Торайгырова, д. 79/1,  
БЦ «RESPECT», 1 этаж  
+7.7182.70.37.74

### Филиал в г. Петропавловск

Аклбек СМАИЛОВ  
г. Петропавловск,  
ул. Букетова, д. 31 А  
+7.727.311.10.64

### Филиал в г. Семей

Султан Серикович УТЕЛЬБАЕВ  
г. Семей,  
ул. Дулатова, д. 167, кв. 120  
+7.7222.56.00.60

### Филиал в г. Усть-Каменогорск

Султан Серикович УТЕЛЬБАЕВ г. Усть-  
Каменогорск, ул. Максима Горького,  
д. 50  
+7.7232.56.96.03

### Филиал в г. Уральск

Бауржан Кабдыгалиевич МУХАМБЕТОВ  
г. Уральск, ул. Ескалиева, д. 177,  
БЦ «Сити Центр», офис 505  
+7.7112.55.47.23

### Филиал в г. Шымкент

Зайра Мукатовна АБДУЛЛАЕВА  
г. Шымкент, ул. Кунаева, д. 59,  
левое крыло  
+7.727.311.10.64

### Филиал в г. Тараз

Зайра Мукатовна АБДУЛЛАЕВА  
г. Тараз, ул. Толе би, д. 93а,  
БЦ «Арай плаза», 6 этаж, оф. 6.2  
+7.7262.99.98.97



7555

| [www.ffin.kz](http://www.ffin.kz)



ffin.kz

Настоящий отчет подготовлен аналитиками компании АО «Фридом Финанс». Каждый аналитик подтверждает, что все позиции, изложенные в настоящем отчете в отношении какой-либо ценной бумаги или эмитента, точно отражают личные взгляды этого аналитика касательно любого анализируемого эмитента/ценной бумаги. Любые рекомендации или мнения, представленные в настоящем отчете, являются суждением на момент публикации настоящего отчета. Настоящий отчет был подготовлен независимо от Компании, и любые рекомендации и мнения, представленные в настоящем отчете, отражают исключительно точку зрения аналитика. При всей осторожности, соблюдаемой для обеспечения точности изложенных фактов, справедливости и корректности представленных рекомендаций и мнений, ни один из аналитиков, Компания, ее директора и сотрудники не устанавливали подлинность содержания настоящего отчета и, соответственно, ни один из аналитиков, Компания, ее директора и сотрудники не несут какой-либо ответственности за содержание настоящего отчета, в связи с чем информация, представленная в настоящем отчете, не может считаться точной, справедливой и полной. Ни одно лицо не несет какой-либо ответственности за какие-либо потери, возникшие в результате какого-либо использования настоящего отчета или его содержания, либо возникшие в какой-либо связи с настоящим отчетом. Каждый аналитик и/или связанные с ним лица могут предпринять действия в соответствии либо использовать информацию, содержащуюся в настоящем отчете, а также результаты аналитической работы, на основании которых составлен настоящий отчет, до его публикации. Информация, представленная в настоящем документе, не может служить основанием для принятия инвестиционных решений любым его получателем или иным лицом в отношении ценных бумаг Компании. Настоящий отчет не является оценкой стоимости бизнеса Компании, ее активов либо ценных бумаг для целей, предусмотренных законодательством Республики Казахстан, в сфере деятельности оценки стоимости.