

# Ежедневный обзор KASE

Обзор рыночной ситуации, новостей и ожиданий

## Сезон отчетности на KASE в самом разгаре

Индекс KASE и представительский список			
Название	Значение на 18.08.2020	Значение на 17.08.2020	Изменение, %
KASE	2 422,01	2 428,16	-0,3%
Баст (BAST)	27 299,90	27 299,90	0,0%
БЦК (CCBN)	228,25	228,25	0,0%
KAZ Minerals plc (GB_KZMS)	2 900,00	2 948,00	-1,6%
Халык Банк (HSBK)	113,50	112,50	0,9%
Kcell (KCEL)	2 525,00	2 543,00	-0,7%
KEGOC (KEGC)	1 700,00	1 716,99	-1,0%
Казахтелеком (KZTK)	26 680,06	26 700,00	-0,1%
КазТрансОйл (KZTO)	797,90	795,50	0,3%
АЗМ (AKZM)	8 479,46	8 479,46	0,0%
Сбербанк (SBER)	1 380,01	1 380,00	0,0%
Газпром (GAZP)	1 125,00	1 153,99	-2,5%
Ростелеком (RTKM)	566,38	562,11	0,8%
Банк ВТБ (VTBR)	0,22	0,22	0,0%
Аэрофлот (AFLT)	483,32	483,29	0,0%
Bank of America (US_BAC)	10 758,00	11 093,00	-3,0%
Казатомпром (KZAP.KZ)	6 000	6 091	-1,5%
Товарные рынки			
Название	Значение на 18.08.2020	Значение на 17.08.2020	Изменение, %
Нефть	45,46	45,37	0,2%
Медь	299,15	292,25	2,4%
Индексы			
Название	Значение на 18.08.2020	Значение на 17.08.2020	Изменение, %
ТС	1 311,52	1 308,71	0,2%
MOEX	3 050,70	3 052,46	-0,1%
S&P 500	3 389,78	3 381,99	0,2%
Shanghai Composite	3 451,09	3 438,80	0,4%
Nikkei 225	23 051,08	23 096,75	-0,2%
FTSE 100	6 076,62	6 127,44	-0,8%
Валюта			
Название	Значение на 18.08.2020	Значение на 17.08.2020	Изменение, %
USD/KZT	418,35	418,72	-0,1%
USD/RUB	73,17	73,70	-0,7%
ГДР			
Название	Значение на 18.08.2020	Значение на 17.08.2020	Изменение, %
Народный банк	10,85	10,85	0,0%
Kcell	6,00	5,80	3,4%
KAZ Minerals plc	573,20	579,80	-1,1%
Казатомпром	14,80	14,35	3,1%

## Наши комментарии и ожидания

**Внешние рынки.** Индекс S&P 500 наконец показал исторический максимум закрытия дня, достигнув уровня 3389,8 пунктов. Также вчера в моменте был обновлен исторический максимум, когда индекс достигал значения в 3395 пунктов. Шанхайский индекс продолжил рост третий день подряд, а российские индексы вероятно формируют бычий флаг, чтобы продолжить рост. Цена на нефть практически не изменилась, а цены на медь выросли сразу на 2,4%, практически достигнув 3 долларов за фунт. При всём при этом доходности казначейских облигаций падают в третий день подряд.

**KASE.** Индекс KASE во вторник снизился на 0,3% во многом из-за падения таких бумаг как KAZ Minerals, Kcell и KEGOC. Индекс достиг значения в 2422 пункта и по-прежнему находится в боковом движении. KAZ Minerals упал на 1,6% на фоне выхода отчета за первое полугодие, что также повлекло за собой снижение котировок на LSE на 1,1%. В то же время выросли акции Народного банка на 0,9% и ГДР Казатомпрома на 3,1%.

KAZ Minerals вчера опубликовал финансовую отчетность за первый квартал. Выручка компании снизилась на 11% на фоне снижения средних цен реализации меди. EBITDA маржа упала с 59% до 56%, а операционные денежные потоки выросли с \$236 млн до \$310 млн. Также снизилась чистая денежная себестоимость с 80 центов за фунт до 68 центов за фунт меди.

Также вчера отчитался KEGOC, который за счёт роста выручки и укрепления тенге значительно увеличил свою прибыль. Так, у компании выросла выручка на 34% г/г благодаря продажам покупной электроэнергии. Также значительно увеличились поступления денежных средств от операционной деятельности с 35,8 млрд до 57,9 млрд тенге. Однако EBITDA маржа снизилась с 36,8% до 33,8%. Чистая прибыль выросла с 86,8 тенге до 110,1 тенге за одну акцию.

**Валюта.** Во вторник тенге продолжил укрепляться, достигнув 418,35 тенге за 1 доллар вместе с укреплением рубля почти на 0,7%.

## Ключевые новости рынка

(=) **KEGC:** KEGOC [отчитался](#) за первое полугодие 2020 года. Чистая прибыль компании за этот период выросла на 26,8% г/г.

(=) **GB\_KZMS:** KAZ Minerals [отчитался](#) за первое полугодие 2020 года. EBITDA компании уменьшилась на 10% г/г.

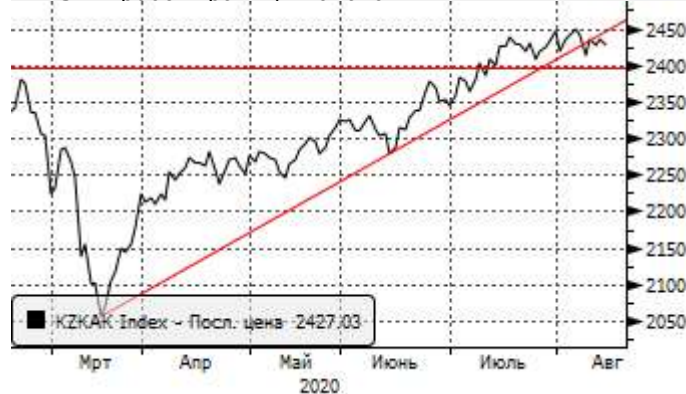
(=) **Казахстан:** Минтруда РК [сохранил](#) прогноз безработицы в 2020 году на уровне 6,1%.

## Локальные торговые идеи

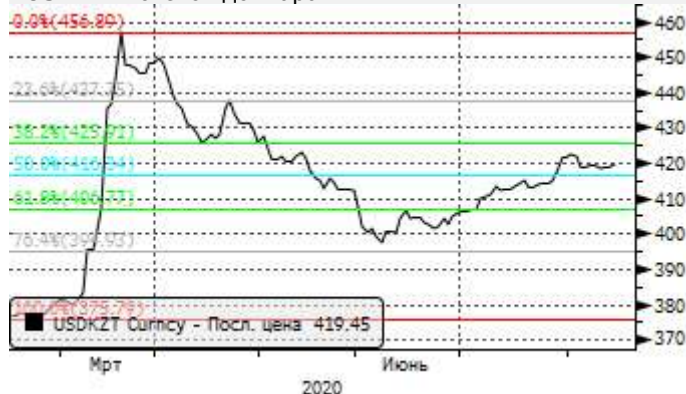
**RU\_SBER | 1 461 тг.** Акции Сбербанка могут показать рост на фоне сформированного бычьего флага на российских индексах

## Техническая картина

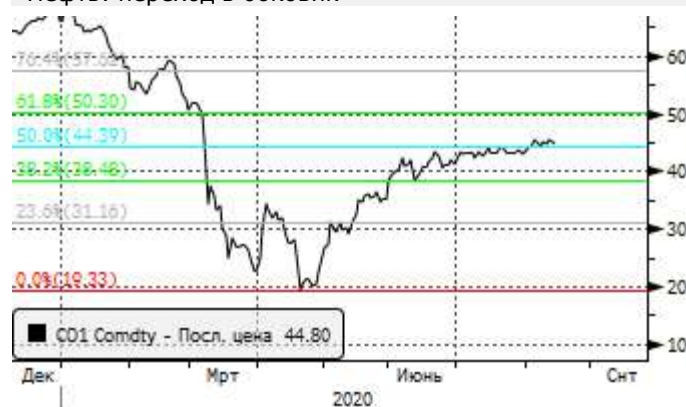
KASE: пробой границы канала



USDKZT: отскок доллара



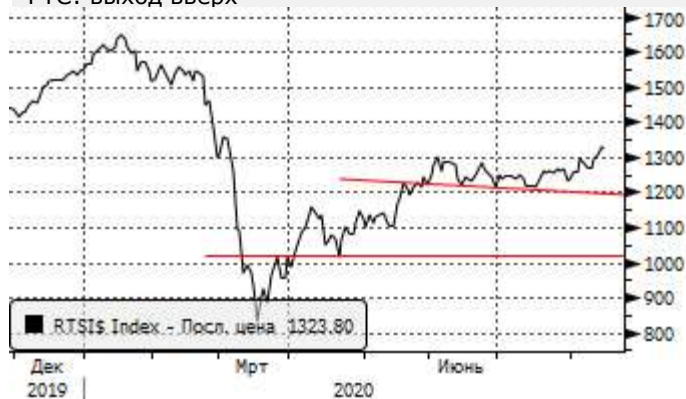
Нефть: переход в боковик



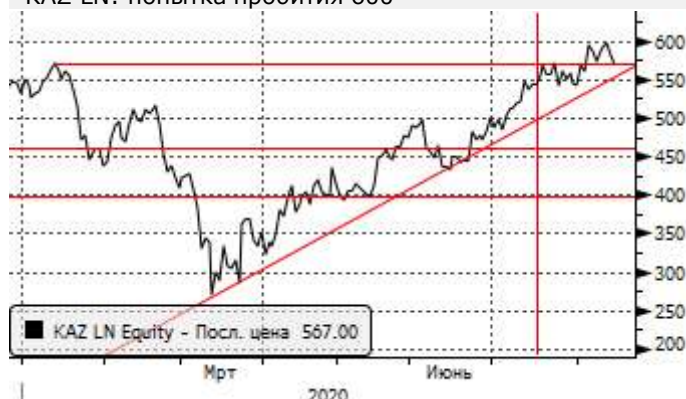
Медь: пробитие трендовой линии



PTC: выход вверх



KAZ LN: попытка пробития 600



## Статистика локальных идей

Дата	Тикер	Стартовая цена	Цель	Потенциал	Текущая цена	Доход	Статус
20 мая 2019	<b>KZTK</b>	26100	31000	18,8%	26 680,1	-4,9%	<b>Исполнен стоп-лосс</b>
15 мая 2019	<b>GAZP</b>	1115	1287	15,4%	1 125,0	15,4%	<b>Исполнена</b>
3 июня 2019	<b>AFLT</b>	565	630	11,5%	483,3	11,5%	<b>Исполнена</b>
10 июня 2019	<b>GB_KZMS</b>	2681	2985	11,3%	2 900,0	11,3%	<b>Исполнена</b>
25 июня 2019	<b>HSBK</b>	108	123	13,9%	113,5	13,9%	<b>Исполнена</b>
15 июля 2019	<b>KAP</b>	5538	6200	12,0%	6 000,1	-4,2%	<b>Исполнен стоп-лосс</b>
25 июля 2019	<b>HSBK</b>	128	142	10,9%	113,5	10,9%	<b>Исполнена</b>
11 сентября 2019	<b>GB_KZMS</b>	2100	2346	11,7%	2 900,0	-5,0%	<b>Исполнен стоп-лосс</b>
13 декабря 2019	<b>GB_KZMS</b>	2630	2900	10,3%	2 900,0	-4,0%	<b>Исполнен стоп-лосс</b>
21 февраля	<b>HSBK</b>	154	180	16,9%	113,5	-4,6%	<b>Исполнен стоп-лосс</b>
16 марта	<b>KAP</b>	5669	6320	11,5%	6 000,1	8,0%	<b>закрыта</b>

## Дивидендный календарь

Название	Размер дивиденда	Дата ГОСА	Дата фиксации реестра	Статус дивидендов	Дата начала выплаты дивидендов
Банк ЦентрКредит	-	-	-	-	-
KAZ Minerals	<b>\$0,08</b>	30 апреля	24 апреля	<b>утверждены</b>	22 мая
Народный банк	<b>17,08 тг</b>	23 июля	23 июля	<b>утверждены</b>	24 июля
Kcell	<b>45 тг</b>	28 мая	31 мая	<b>утверждены</b>	1 июня
KEGOC	<b>48,86 тг</b>	29 мая	8 июня	<b>утверждены</b>	9 июня
КазТрансОйл	<b>118 тг</b>	27 мая	3 июня	<b>утверждены</b>	18 июня
Казахтелеком	<b>778,11 тг</b>	30 апреля	2 мая	<b>утверждены</b>	4 мая
Казатомпром	<b>381,72 тг</b>	18 мая	27 мая	<b>утверждены</b>	28 мая
Казатомпром (ГДР)	<b>0.899619 USD (чистый)</b>	18 мая	26 мая	<b>утверждены</b>	4 июня
Цеснабанк	<b>100 тг</b>	-	17 апреля	<b>утверждены</b>	20 апреля
Сбербанк	<b>18,7 руб</b>	25 сентября	5 октября	<b>рекомендация</b>	-
Газпром	<b>15,24 руб</b>	26 июня	16 июля	<b>утверждены</b>	30 июля
SPDR S&P 500 ETF	<b>1,366242 USD</b>	-	22 июня	<b>утверждены</b>	31 июля
Bank of America	<b>0,18 USD</b>	-	5 июня	<b>утверждены</b>	26 июня
ВТБ	-	3 июня (отменено)	-	<b>ожидаются</b>	-
Ростелеком	<b>5 руб</b>	7 августа	21 августа	<b>рекомендация</b>	-
Аэрофлот	<b>0 руб</b>	-	-	<b>ожидаются</b>	-
Магнит	<b>157 руб</b>	4 июня	19 июня	<b>утверждены</b>	-
Polymetal	<b>0,42 USD</b>	27 апреля	11 мая	<b>утверждены</b>	29 мая

# Контактная информация

Отдел продаж 7555 | +7.727.323.15.55 | 8.800.080.31.31 | [www.ffin.kz](http://www.ffin.kz) | [info@ffin.kz](mailto:info@ffin.kz)

**Самал Женисовна АКЫНОВА**  
Директор Департамента по привлечению клиентов

## Корпоративные финансы

7555 | 8.800.080.31.31 | [www.ffin.kz](http://www.ffin.kz) | [corpfin@ffin.kz](mailto:corpfin@ffin.kz)

**Сакен Усер**  
Исполнительный директор

## Руководство

**Тимур Русланович ТУРЛОВ**  
Генеральный директор, главный инвестиционный стратег  
**Сергей Николаевич ЛУКЬЯНОВ**  
Председатель Правления

## Адреса

**г. Алматы**  
Сергей Николаевич Лукьянов  
Тел: +7.727.323.15.55  
г. Алматы, пр-т аль-Фараби, д. 77/7, БЦ «Esentai Tower», 7 этаж  
[www.ffin.kz](http://www.ffin.kz) | [info@ffin.kz](mailto:info@ffin.kz)

## Филиалы

### Филиал в г. Нур-Султан

Валентина Олеговна МАКАЖАНОВА  
Нур-Султан, ул. Кабанбай батыра, д. 15А  
Бизнес центр «Q» Блок А, этаж 3  
+7.7172.55.80.67, +7.7172.566.924

### Филиал в г. Актау

Альбина Салимгереевна АШИКБАЕВА  
г. Актау, 4-й мкр., д. 73,  
гостиничный комплекс Holiday Inn.  
+7.7292.70.95.25, +7.7292..32.75

### Филиал в г. Актобе

Наталья Валерьевна КОРНИЕНКО  
г. Актобе, пр-т А.Молдагуловой, д. 46 А,  
БЦ «Капитал Плаза», эт.5, оф. 502  
+7.7132.70.37.74, +7.7132.74.07.69

### Филиал в г. Атырау

Данияр Абдимуталович ДЖАНГЕЛОВ  
г. Атырау, ул. Студенческая, д. 52,  
БЦ «Адал» 2 этаж, офис 1  
+7.7122.55.80.37

### Филиал в г. Караганда

Шоқан Балапанұлы МУСТАФИН  
г. Караганда,  
ул. Еруббаева, д. 35, офис 42  
+7.7212.55.90.95

### Филиал в г. Жанаозен

Альбина Салимгереевна АШИКБАЕВА  
г. Жанаозен, мкр. 3 А,  
БЦ «Максат», этаж 2, офис 8  
+7.777.862.9999

### Филиал в г. Костанай

Рустем Амангельдыұлы КАКЕНОВ  
г. Костанай, пр-т Аль-Фараби, д. 65,  
БЦ «City Kostanai», 12 этаж, офис  
11  
+7.7142.99.00.53

### Филиал в г. Кызылорда

Мархаббат Ахметкалиевна АХАНОВА г.  
Кызылорда, ул. Желтоқсан, д. 42, БЦ  
«Бастау», 3 этаж, офис 305  
+7.727.311.10.64

### Филиал в г. Павлодар

Еркын Ерболлович МОНТАХАЕВ  
г.Павлодар, ул. Торайгырова, д. 79/1,  
БЦ «RESPECT», 1 этаж  
+7.7182.70.37.74

### Филиал в г. Петропавловск

Аклбек СМАИЛОВ  
г. Петропавловск,  
ул. Букетова, д. 31 А  
+7.727.311.10.64

### Филиал в г. Семей

Нурлан Муқанович КОЖЕБЕКОВ  
г. Семей,  
ул. Дулатова, д. 167, кв. 1  
+7.7222.56.00.60

### Филиал в г. Усть-Каменогорск

Нурлан Муқанович КОЖЕБЕКОВ г.  
Усть-Каменогорск, ул. Максима  
Горького, д. 50  
+7.7232.56.96.03

### Филиал в г. Уральск

Бауржан Кабдығалиевич МУХАМБЕТОВ  
г. Уральск, ул. Ескалиева, д. 177,  
БЦ «Сити Центр», офис 505  
+7.7112.55.47.23

### Филиал в г. Шымкент

Зайра Мукатовна АБДУЛЛАЕВА  
г. Шымкент, ул. Кунаева, д. 59,  
левое крыло  
+7.727.311.10.64

### Филиал в г. Тараз

Алихан Арифович ИСАЕВ  
г. Тараз, ул. Толе би, д. 93а,  
БЦ «Арай плаза», 6 этаж, оф. 6.2  
+7.7262.99.98.97



7555

[www.ffin.kz](http://www.ffin.kz)



[ffin.kz](http://ffin.kz)

Настоящий отчет подготовлен аналитиками компании АО «Фридом Финанс». Каждый аналитик подтверждает, что все позиции, изложенные в настоящем отчете в отношении какой-либо ценной бумаги или эмитента, точно отражают личные взгляды этого аналитика касательно любого анализируемого эмитента/ценной бумаги. Любые рекомендации или мнения, представленные в настоящем отчете, являются суждением на момент публикации настоящего отчета. Настоящий отчет был подготовлен независимо от Компании, и любые рекомендации и мнения, представленные в настоящем отчете, отражают исключительно точку зрения аналитика. При всей осторожности, соблюдаемой для обеспечения точности изложенных фактов, справедливости и корректности представленных рекомендаций и мнений, ни один из аналитиков, Компания, ее директора и сотрудники не устанавливали подлинность содержания настоящего отчета и, соответственно, ни один из аналитиков, Компания, ее директора и сотрудники не несут какой-либо ответственности за содержание настоящего отчета, в связи с чем информация, представленная в настоящем отчете, не может считаться точной, справедливой и полной. Ни одно лицо не несет какой-либо ответственности за какие-либо потери, возникшие в результате какого-либо использования настоящего отчета или его содержания, либо возникшие в какой-либо связи с настоящим отчетом. Каждый аналитик и/или связанные с ним лица могут предпринять действия в соответствии либо использовать информацию, содержащуюся в настоящем отчете, а также результаты аналитической работы, на основании которых составлен настоящий отчет, до его публикации. Информация, представленная в настоящем документе, не может служить основанием для принятия инвестиционных решений любым его получателем или иным лицом в отношении ценных бумаг Компании. Настоящий отчет не является оценкой стоимости бизнеса Компании, ее активов либо ценных бумаг для целей, предусмотренных законодательством Республики Казахстан, в сфере деятельности оценки стоимости.