

Ежедневный обзор KASE

Обзор рыночной ситуации, новостей и ожиданий

KASE в стороне от мирового роста рынков

Индекс KASE и представительский список			
Название	Значение на 05.11.2020	Значение на 04.11.2020	Изменение, %
KASE	2 483,64	2 488,00	-0,2%
БЦК (CCBN)	217,31	214,30	1,4%
KAZ Minerals plc (GB_KZMS)	3 310,00	3 307,50	0,1%
Халык Банк (HSBK)	112,97	111,35	1,5%
Kcell (KCEL)	2 715,00	2 720,00	-0,2%
KEGOC (KEGC)	1 685,91	1 685,91	0,0%
Казатомпром (KZAP)	6 134,00	6 134,00	0,0%
Казателеком (KZTK)	25 470,00	26 149,99	-2,6%
КазТрансОйл (KZTO)	809,70	803,02	0,8%
Эмитенты России / США			
Сбербанк (SBER)	1 210,00	1 185,00	2,1%
Газпром (GAZP)	936,00	895,00	4,6%
Ростелеком (RTKM)	527,90	522,00	1,1%
Банк ВТБ (VTBR)	0,19	0,19	0,0%
Аэрофлот (AFLT)	389,00	395,00	-1,5%
Bank of America (US_BAC)	10 484,85	10 591,33	-1,0%
ETF / ПИФ			
SPDR S&P 500 ETF	150 117,90	147 170,20	2,0%
Фонд первичных размещений	23,72	22,56	5,1%
FINEX FFIN KASE ETF	1 281,44	1 264,98	1,3%
Товарные рынки			
Название	Значение на 05.11.2020	Значение на 04.11.2020	Изменение, %
Нефть	40,93	41,23	-0,7%
Медь	311,00	310,70	0,1%
Золото	1 946,80	1 896,20	2,7%
Уран	29,60	29,60	0,0%
Индексы			
Название	Значение на 05.11.2020	Значение на 04.11.2020	Изменение, %
PTC	1 170,74	1 108,15	5,6%
MOEX	2 861,39	2 786,42	2,7%
S&P 500	3 510,45	3 443,44	1,9%
Shanghai Composite	3 320,13	3 277,44	1,3%
Nikkei 225	24 105,28	23 695,23	1,7%
FTSE 100	5 906,18	5 883,26	0,4%
Валюта			
USD/KZT	431,71	432,00	-0,1%
USD/RUB	77,02	79,36	-3,0%
ГДР			
Народный банк	10,30	10,20	1,0%
Kcell	6,10	6,10	0,0%
KAZ Minerals plc	628,00	632,60	-0,7%
Казатомпром	13,85	13,75	0,7%

Наши комментарии и ожидания

Внешние рынки. Байден продолжает обгонять Трампа в Неваде и догоняет президента в Джорджии и Пенсильвании. Ему нужен еще один штат, чтобы победить на выборах. Джером Пауэлл и его коллеги оставили ставки около нуля и не внесли изменений в покупку активов, как и ожидалось. Ралли мировых акций продолжилось, однако начало замедляться сегодня с утра. Фьючерсы на индекс S&P 500 сегодня снижаются на 0,94% после роста на 1,9% накануне. Развивающиеся рынки выросли на 1,71%, однако их также может ожидать небольшой откат сегодня. Одним из лидеров роста стал российский рынок, показавший мощный рост, несмотря на прогнозы негативного влияния лидерства Байдена в президентской гонке. Не показала рост лишь нефть.

KASE. Внешний позитив не сильно сказался на котировках индекса KASE вчера. Лидер роста позавчерашней сессии Казателеком, который по совместительству был и основой причиной роста KASE, в это раз стал основным сдерживающим фактором. В итоге индекс остался в районе максимумов 20-сентября.

Лидерами роста стали акции БЦК (+1,4%) и Народного банка (+1,5%). В случае второй бумаги, есть шанс перейти в полноценное восстановление, однако, для этого будет необходимо закрепиться выше уровня \$10,6 на графике ГДР либо 117 тенге на KASE. Акции Казателекома снова не смогли уйти выше уровня 26200 тенге и опустились на 2,6%.

Наибольший прирост показали котировки зарубежных инструментов. SPY вырос на 2%, фонд первичных размещений на 5,1%. Котировки Bank of America снизились меньше, чем мы ожидали. Однако уже на торговой сессии в США котировки выросли на 3,93%, практически отыграв свое предыдущее падение.

На MOEX бодрый рост показал индекс PTC. Котировки достигли уровней 12 октября. Наш локальный выбор – Сбер показал рост на 3,59%. Если рынки сегодня потянутся вниз, то ожидаем продолжения роста, однако в немного меньших объемах. Рост котировок российских акций сопровождалось быстрым ростом рубля, которое видимо было вызвано недостаточной ликвидностью российской валюты после роста коротких ставок. Тем не менее, рубль сегодня слабеет против доллара на 0,4%.

Валюта. Тенге сегодня показывает легкое ослабление. Мы немного перестроили трендовую линию доллара на графике USDKZT, судя по которой доллар продолжает оставаться в восходящем тренде.

Ключевые новости рынка

(+) KSPI: Moody's [повысило](#) рейтинг Kaspi Bank и улучшило прогноз со «стабильного» на «позитивный»

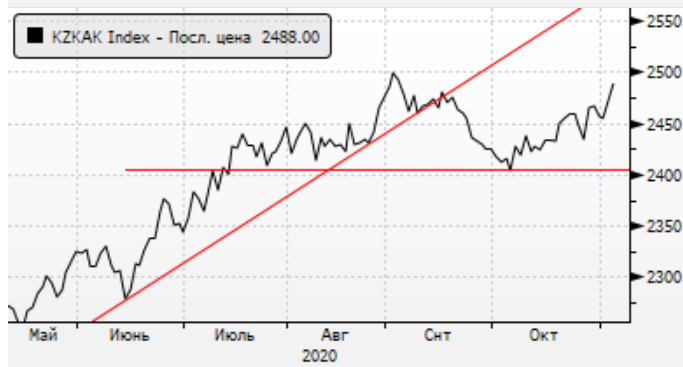
Локальные торговые идеи

RU_SBER | 1226 тенге. Акции Сбера могут продолжить рост сегодня при условии, если внешние рынки не потянутся вниз



Техническая картина

KASE: восстановление индекса



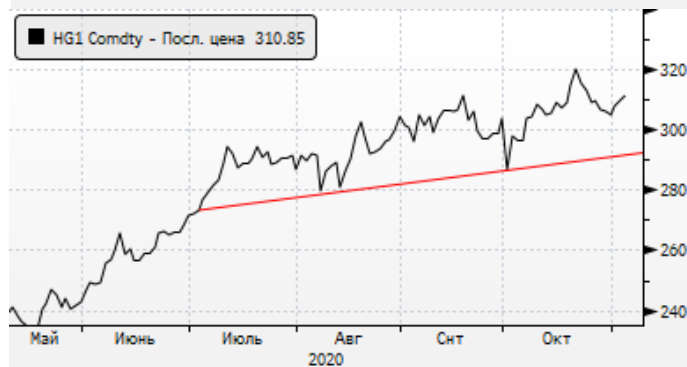
USDKZT: локальное укрепление тенге



Нефть: отскок цен вверх



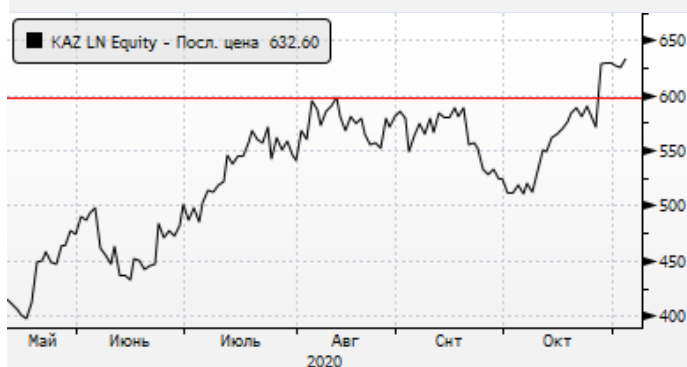
Медь: попытка восстановления



РТС: отскок вместе с нефтью



KAZ LN: отскок вверх



Контактная информация

Отдел продаж 7555 | +7.727.323.15.55 | 8.800.080.31.31 | www.ffin.kz | info@ffin.kz

Самал Женисовна АКЫНОВА
Директор Департамента по привлечению клиентов

Корпоративные финансы

7555 | 8.800.080.31.31 | www.ffin.kz | corpfin@ffin.kz

Сакен Усер
Исполнительный директор

Руководство

Тимур Русланович ТУРЛОВ
Генеральный директор, главный инвестиционный стратег

Сергей Николаевич ЛУКЬЯНОВ
Председатель Правления

Адреса

г. Алматы
Сергей Николаевич Лукьянов
Тел: +7.727.323.15.55
г. Алматы, пр-т аль-Фараби, д. 77/7, БЦ «Esentai Tower», 7 этаж
www.ffin.kz | info@ffin.kz

Филиалы

Филиал в г. Нур-Султан

Валентина Олеговна МАКАЖАНОВА
Нур-Султан, ул. Кабанбай батыра, д. 15А
Бизнес центр «Q» Блок А, этаж 3
+7.7172.55.80.67, +7.7172.566.924

Филиал в г. Актау

Альбина Салимгереевна АШИКБАЕВА
г. Актау, 4-й мкр., д. 73,
гостиничный комплекс Holiday Inn.
+7.7292.70.95.25, +7.7292.20.32.75

Филиал в г. Актобе

Наталья Валерьевна КОРНИЕНКО
г. Актобе, пр-т А.Молдагуловой, д. 46 А,
БЦ «Капитал Плаза», эт.5, оф. 502
+7.7132.70.37.74, +7.7132.74.07.69

Филиал в г. Атырау

Данияр Абдимуталович ДЖАНГЕЛОВ
г. Атырау, ул. Студенческая, д. 52,
БЦ «Адал» 2 этаж, офис 201
+7.7122.55.80.37

Филиал в г. Караганда

Шоқан Балапанұлы МУСТАФИН
г. Караганда,
ул. Ерубаетова, д. 35, офис 42
+7.7212.55.90.95

Филиал в г. Жанаозен

Альбина Салимгереевна АШИКБАЕВА
г. Жанаозен, мкр. 3 А,
БЦ «Максат», этаж 2, офис 8
+7.777.862.9999

Филиал в г. Костанай

Рустем Амангельдыұлы КАКЕНОВ
г. Костанай, пр-т Аль-Фараби, д. 65,
БЦ «City Kostanai», 12 этаж, офис
1201
+7.7142.99.00.53

Филиал в г. Кызылорда

Мархаббат Ахметкалиевна АХАНОВА г.
Кызылорда, ул. Желтоқсан, д. 42, БЦ
«Бастау», 3 этаж, офис 305
+7.727.311.10.64

Филиал в г. Павлодар

Ерқын Ерболлович МОНТАХАЕВ
г.Павлодар, ул. Торайгырова, д. 79/1,
БЦ «RESPECT», 1 этаж
+7.7182.70.37.74

Филиал в г. Петропавловск

Ақлбек СМАИЛОВ
г. Петропавловск,
ул. Букетова, д. 31 А
+7.727.311.10.64

Филиал в г. Семей

Нурлан Муқанович КОЖЕБЕКОВ
г. Семей,
ул. Дулатова, д. 167, кв. 120
+7.7222.56.00.60

Филиал в г. Усть-Каменогорск

Нурлан Муқанович КОЖЕБЕКОВ г.
Усть-Каменогорск, ул. Максима
Горького, д. 50
+7.7232.56.96.03

Филиал в г. Уральск

Бауржан Кабдығалиевич МУХАМБЕТОВ
г. Уральск, ул. Ескалиева, д. 177,
БЦ «Сити Центр», офис 505
+7.7112.55.47.23

Филиал в г. Шымкент

Зайра Мукатовна АБДУЛЛАЕВА
г. Шымкент, ул. Кунаева, д. 59,
левое крыло
+7.727.311.10.64

Филиал в г. Тараз

Алихан Арифович ИСАЕВ
г. Тараз, ул. Толе би, д. 93а,
БЦ «Арай плаза», 6 этаж, оф. 6.2
+7.7262.99.98.97



7555

www.ffin.kz



ffin.kz

Настоящий отчет подготовлен аналитиками компании АО «Фридом Финанс». Каждый аналитик подтверждает, что все позиции, изложенные в настоящем отчете в отношении какой-либо ценной бумаги или эмитента, точно отражают личные взгляды этого аналитика касательно любого анализируемого эмитента/ценной бумаги. Любые рекомендации или мнения, представленные в настоящем отчете, являются суждением на момент публикации настоящего отчета. Настоящий отчет был подготовлен независимо от Компании, и любые рекомендации и мнения, представленные в настоящем отчете, отражают исключительно точку зрения аналитика. При всей осторожности, соблюдаемой для обеспечения точности изложенных фактов, справедливости и корректности представленных рекомендаций и мнений, ни один из аналитиков, Компания, ее директора и сотрудники не устанавливали подлинность содержания настоящего отчета и, соответственно, ни один из аналитиков, Компания, ее директора и сотрудники не несут какой-либо ответственности за содержание настоящего отчета, в связи с чем информация, представленная в настоящем отчете, не может считаться точной, справедливой и полной. Ни одно лицо не несет какой-либо ответственности за какие-либо потери, возникшие в результате какого-либо использования настоящего отчета или его содержания, либо возникшие в какой-либо связи с настоящим отчетом. Каждый аналитик и/или связанные с ним лица могут предпринять действия в соответствии либо использовать информацию, содержащуюся в настоящем отчете, а также результаты аналитической работы, на основании которых составлен настоящий отчет, до его публикации. Информация, представленная в настоящем документе, не может служить основанием для принятия инвестиционных решений любым его получателем или иным лицом в отношении ценных бумаг Компании. Настоящий отчет не является оценкой стоимости бизнеса Компании, ее активов либо ценных бумаг для целей, предусмотренных законодательством Республики Казахстан, в сфере деятельности оценки стоимости.