

2 желтоқсан 2024 жыл

FREEDOM HOLDING CORP. ҚАЗАҚСТАНДАҒЫ ӨНДЕУШІ САЛАЛАР БОЙЫНША PMI®

Қарашада жаңа тапсырыстардың өсуі
рекордты жаңартты

2 желтоқсан 2024 жыл

FREEDOM HOLDING CORP. ҚАЗАҚСТАНДАҒЫ ӨНДЕУШІ САЛАЛАР БОЙЫНША PMI®

Мазмұны

Негізгі тұжырымдар

Шолу

Түсініктеме
(комментарий)

Өндіріс пен сұраныс

Жұмыспен қамту және
өндіріс қуаты

Жеткізу тізбегі

Инфляция

Халықаралық PMI

Әдістеме

Қосымша ақпарат

Есеп туралы

Freedom Holding Corp. Қазақстандағы өңдеуші салалар бойынша PMI® өндірістік көрсеткіштерді уақтылы баяндап отырады. Есепте жергілікті өндірушілердің өкілдер панелінен алынған сауалнама негізінде өндіріс, сұраныс, жұмыспен қамту, баға және жеткізу тізбегіндегі айлық өзгерістер қадағаланады.

НЕГІЗГІ ТҰЖЫРЫМДАР

қараша 2024

Сауалнама тарихында тұңғыш рет жаңа тапсырыстың күрт өскені байқалды

Өндіріс, жұмыспен қамту және сатылым ұлғая түсті

Өндіріске қажет ресурс құны елеулі қарқынмен өсті

**Freedom Holding Corp.
Қазақстандағы өңдеуші
салалар бойынша PMI
қараша 2024**

53.5

PMI® өндірістік көрсеткіштерді уақтылы баяндап отырады. Ол жаңа тапсырыстар, өндіріс, жұмыспен қамту, жеткізу мерзімі, сатып алулар қоры бойынша айлық өзгерістерді бақылап отыратын бес қосалқы индекстің орташа мәні. Әр қосалқы индекс 0 мен 100 аралығында және бұл «жоғары» жауаптар пайызының қосындысы мен «өзгермеген» жауаптар пайызының жарты мәні. 50-ден жоғары мән өткен аймен салыстырғанда өсім болғанын, ал 50-ден төмен мән кемуді білдіреді. Индекстер маусымға қарай түзетіліп отырады. PMI сауалнама әдістемесі туралы толық ақпарат алу үшін [мына жерді](#) басыңыз.

ҚАРАШАДА ЖАҢА ТАПСЫРЫСТАРДЫҢ ӨСУІ РЕКОРДТЫ ЖАҢАРТТЫ

Қазақстандағы бизнес жүргізу шарттары сауалнама жүргізу басталған 2019 жылдан бері қараша айында алғаш рет айтарлықтай жақсарды.

Жаңа тапсырыстардың күрт өсуі ай бойы жалғасты, бұл өз кезегінде өндіріс көлемі мен сатып алу белсенділігінің артуына және жұмыс орнын ашуды тоқтатпауға түрткі болды.

Бағаға келсек, АҚШ долларына қатысты теңге бағамының әлсіреуі салдарынан қазан айынан бері инфляциялық қысым күшейді.

The Freedom Holding Corp. ұсынған Қазақстанның өңдеуші салар бойынша PMI[®] (Сатып алу менеджерлерінің индексі™) көрсеткіші қазан айында 51.7-ден 53.5-ке дейін өсті, бұл жылдың соңғы тоқсанының ортасында өңдеу өнеркәсібіндегі ахуалдың анағұрлым жақсарғанын білдіреді. Бұған қоса, бизнес жүргізу шарттары тамыз айында тіркелген жоғары нәтижеден де асып, айтарлықтай күшейді. Саладағы ахуал тоғыз ай қатарынан жақсарып келеді.

Жаңа тапсырыстардың өсу қарқыны қараша айында күрт жылдамдады және сауалнама тарихындағы ең жоғары көрсеткішке жетті. Респонденттер тұтынушылар тарапынан сұраныстың өскенін атап өтті.

Өндіріс көлемінің өсу қарқыны да жеделдеді және 2020 жылдың қыркүйек айынан бергі ең серпінді көрсеткіш болды. Бұл сауалнама тарихындағы ең қарқынды үшінші өсім. Жаңа тапсырыстардың, өнім

өндірудің өсуі кей жағдайда өндіріс қуатының артуына себеп болды.

Компаниялар қосымша жұмыс күшін тартумен қатар ресурстарды сатып алу арқылы да өндіріс қуатын ұлғайтты.

Қызметкер санын арттыру көрсеткіші тоғыз ай қатарынан өсіп келеді, дегенмен бұл айда өсім айтарлықтай жоғары емес, тіпті қазан айымен салыстырғанда біршама төмен. Қызметкерлер негізінен толық еңбек күніне жұмысқа қабылданды.

Сатылымда белсенділік күрт өсті және оның қарқыны төрт айлық ең жоғары көрсеткішке жетті. Шикізат ресурстарын сатып алу ұлғайғанымен, ресурстар тікелей өндірісті қолдауға бағытталғандықтан, компаниялар қоймадағы қордың азайғанын атап өтті. Дегенмен соңғы қысқару көрсеткіші елеулі деңгейде емес.

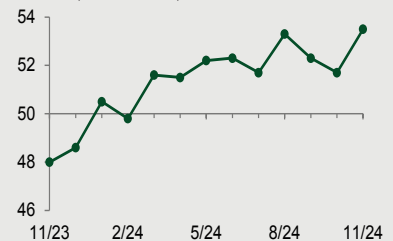
Өндіріс қуатын арттыру, жаңа тапсырыстардың өскеніне қарамастан, өндірушілерге жұмыс көлемін жоғары деңгейде ұстап тұруға көмектесті. Орындалмаған жұмыс көлемі елеулі қарқынмен қысқарды.

Қоймадағы дайын өнім қоры да қарашада азайды, бұл маусым айынан бергі ең төмен көрсеткіш.

Өндіріске қажет материалдарды ай бойы сатып алған компанияларға логистикадағы кедергі, шекарадағы бөгеліс және темір жол желілеріндегі өткізу мүмкіндігінің нашар болуы салдарынан жүк әлі де ұзақ жеткізіледі.

Сөйте тұра өндіріс шығыны күрт өсті және қазан айына қарағанда өсім біршама жеделдегені байқалды. АҚШ долларына қатысты теңге бағамының төмендеуі шикізат бағасының қымбаттауын одан әрі асқындырды.

Freedom Holding Corp. Қазақстандағы өңдеуші салалар бойынша PMI Индекс, маус. түзету, >50 = өткен аймен салыстырғанда жақсарған



Дерек 2024 ж. 12-22 қараша аралығында жиналған. Дереккөз: Freedom Holding Corp., S&P Global PMI. ©2024 S&P Global.

Өз кезегінде дайын өнім бағасы да қараша айында біршама жоғары қарқынмен өсті, дегенмен бұл орташа көрсеткіштен баяу. Ал, баға он бес ай қатарынан шарықтап барады.

Қол қою сатысындағы жаңа мәмілелер мен өндіріс көлемін арттыру жоспары қолға алынғанын ескерсек, өндірушілер алдағы жылы өнім өндіру көлемі өседі деп үміттенеді. Респонденттердің 44%-дан астамы өндіріс көлемі ұлғаяды деп болжайды, дегенмен қазан айымен салыстырғанда сенім аздап әлсіреген және сауалнама басталған 2019 жылдың наурыз айынан бері орташа деңгейден төмен.

ТҮСІНІКТЕМЕ (КОММЕНТАРИЙ)

**Ерлан Әбдікәрімов,
Freedom Finance Global
PLC (Freedom Holding Corp.
100% еншілесі) Қаржылық
талдау департаментінің
директоры:**

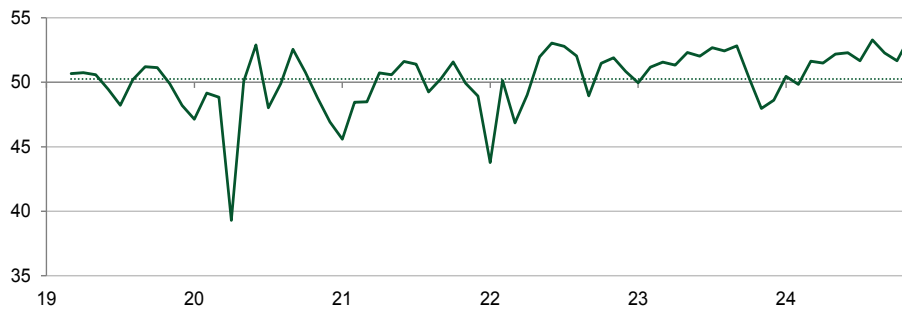
"Қараша айында бизнес жүргізу шарттар және өңдеуші салалардағы жаңа тапсырыстардың көлемі биылғы тамыздың көрсеткіштерін басып озып, рекордтық деңгейге жетті. Өсуге серпін берген клиенттер тарапынан сұраныстың күрт артуы болды – қоймадағы дайын өнім мен аяқталмаған өндіріс көлемі төмендеді. Нәтижесінде,

өндіріс қуатының зор қарқынмен өскенін байқап отырмыз және сатылымның артуы мен қызметкер санының ұлғаюы да қатар байқалды. Дегенмен, жеткізу тізбегіндегі кедергілер, шикізат пен материал құнының біршама қымбаттауы жағдайды күрделендіріп отыр. Осы факторлар жинақтала келе, қоймадағы қордың азаюы мен ресурстардың тікелей өндіріске бағытталуына ықпал еткен болса керек. Қарама-қайшылықты жағдай қалыптасқанымен, салада оптимизим сақталып отыр және қазан айымен салыстырғанда өсімді күту біршама бәсеңдегеніне қарамастан, өндіріс көлемі алдағы жылы да артады деген болжам бар."

Байланысушы тұлға

Ерлан Әбдікәрімов
Freedom Finance Global
PLC, Қаржылық талдау
департаментінің директоры
Yerlan.abdikarimov@ffin.kz
Freedom Holding Corp.

Freedom Holding Corp. Қазақстандағы өңдеуші салалар бойынша PMI
Индекс, маус. түзету, >50 = өткен аймен салыстырғанда жақсарған. Нүктелер = ұзақ-мерзімді орташа мән.



Дереккөз: Freedom Holding Corp., S&P Global PMI. ©2024 S&P Global.



ӨНДІРІС ПЕН СҰРАНЫС

Қараша айында Қазақстандағы өңдеу өнеркәсібінде өсім жеделдеді.

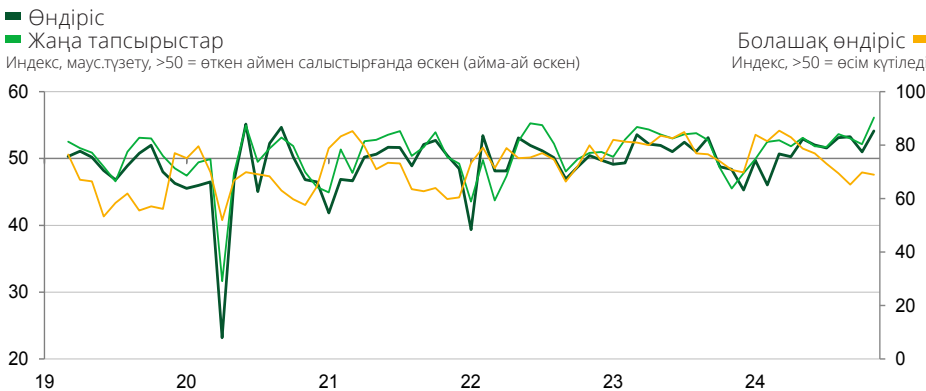
Өсу қарқыны аса жоғары және 2020 жылдың қыркүйек айынан бері ең елеулі деңгейде болды. Іс жүзінде сауалнама жүргізіле бастаған 2019 жылдың наурыз айынан бері қарқыны жағынан үшінші өсім тіркелді. Өндіріс көлемі соңғы тоғыз айдың әрқайсында өсті.

Бейресми деректерге сәйкес, өндіріс көлеміндегі соңғы өсімге жаңа

тапсырыстардың ұлғаюы және өндіріс қуатының артуы ықпал етті.

Өз кезегінде тұтынушылар тарапынан сұраныстың артуы жаңа тапсырыстардың көбеюіне себеп болды. Сонымен қатар жаңа тапсырыстар санының ұлғаюы сауалнама тарихындағы ең жедел өсім болды.

Өндірісті кеңейту жоспары алдағы 12-ай бойы дайын өнім өндіруге сенімді нығайтты. Қол қою сатысына таяған жаңа мәмілелер сенімді күшейте түсті. Сөйте тұра оптимизм қазан айына қарағанда бәсеңдеді және әдеттегі орташа деңгейден де төмен.

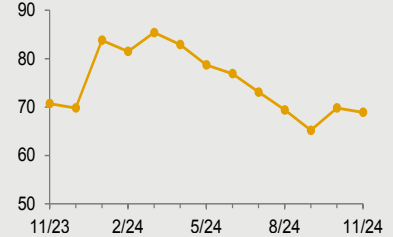


Дереккөз: Freedom Holding Corp., S&P Global PMI. ©2024 S&P Global.



Дереккөз: Freedom Holding Corp., S&P Global PMI. ©2024 S&P Global.

Болашақ өндіріс
Индекс, >50 = өсім күтіледі



Дереккөз: Freedom Holding Corp., S&P Global PMI. ©2024 S&P Global.



ЖҰМЫСПЕН ҚАМТУ ЖӘНЕ ӨНДІРІС ҚУАТЫ

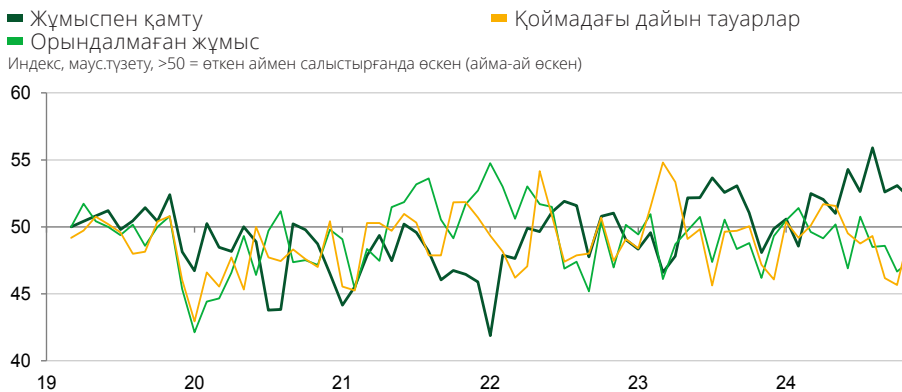
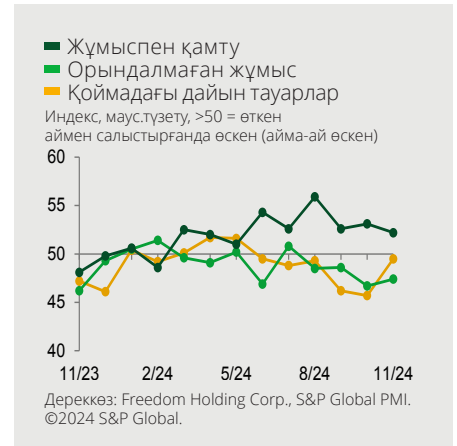
Өндірушілер қараша айында жаңа тапсырыстар санының өсуімен бірге қызметкерлер саны артқанын атап өтті.

Жұмыспен қамту тоғыз ай қатарынан өсті, дегенмен жаңа жұмыс орындарын ашу қарқыны баяулады және мамырдан бері ең төмен көрсеткішке түсті. Жаңа қызметкерлер негізінен толық еңбек күніне жұмысқа алынды.

Жұмыспен қамтудың үзілмеуі жаңа тапсырыс саны бойынша рекорд жаңарғанына қарамастан,

компаниялар қарашада жұмыс көлемін жоғары деңгейде ұстап тұрғанын көрсетеді. Орындалмаған жұмыс көлемі төртінші ай қатарынан айтарлықтай қысқарды.

Қоймадағы дайын өнім қоры қазан айында күрт азайған соң, соңғы тоқсанның ортасында тұрақтала бастады. Өндірістен кейін қоймада жинақталған қор азайған кезде, компаниялар мұны дайын өнімді жедел жөнелтумен байланыстырған болатын. Өндірістің айтарлықтай өсуі қоймадағы қорды сарқып алмауға күш салуға итермеледі.



Дереккөз: Freedom Holding Corp., S&P Global PMI. ©2024 S&P Global.



ЖЕТКІЗУ ТІЗБЕГІ

Өнімге сұраныс арта түскендіктен компаниялар сатып алуға белсенді кірісті.

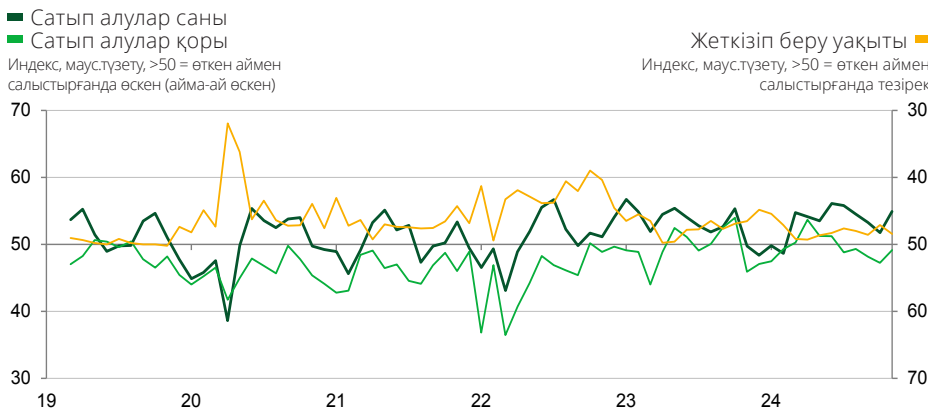
Қарашада шикізат сатып алу тоғыз ай қатарынан өсті және шілдеден бастап қарқын жеделдей түсті.

Сатып алу белсенді жүргеніне қарамастан, сатып алынған шикізат тікелей өндірісті қолдауға бағытталғандықтан ай бойы қоймадағы ресурстар азая берді. Өндіріс үшін алдын-ала алынған ресурстар баяу қарқынмен болса да,

бес ай қатарынан азайды, дегенмен тамыздан бергі ең төменгі көрсеткіш осы айда тіркелді.

Қазақстандық өндірушілер қараша айында да жүк жеткізудің ұзақ уақытқа созылуымен бетпе-бет келді, десе де қазан айына қарағанда жүктің бөгелу ауқымы біршама қысқарды.

Жүк жеткізудің ұзақ уақытқа созылуын сауалнамаға қатысушылар логистикадағы кедергілер, шекарадағы бөгеліс және темір жол желілеріндегі өткізу мүмкіндігінің нашар болуымен байланыстырып отыр.



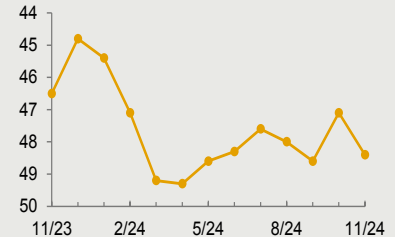
Дереккөз: Freedom Holding Corp., S&P Global PMI. ©2024 S&P Global.




Дереккөз: Freedom Holding Corp., S&P Global PMI. ©2024 S&P Global.

Жеткізіп беру уақыты

Индекс, маус.түзету, >50 = өткен аймен салыстырғанда тезірек



Дереккөз: Freedom Holding Corp., S&P Global PMI. ©2024 S&P Global.



ИНФЛЯЦИЯ

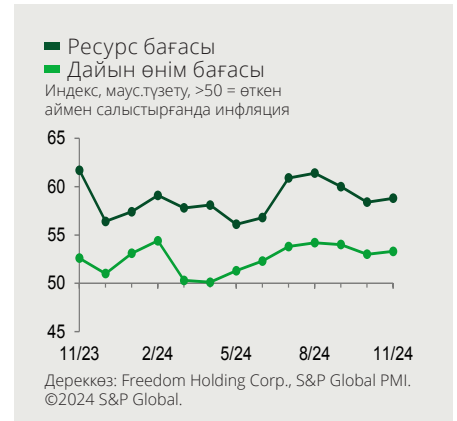
Өндіріс шығыны қараша бойы күрт өсті.

Инфляция қарқыны қазан айына қарағанда жоғары болды, дегенмен әдеттегі орташа деңгейден біршама төмен. Респонденттердің 18%-ы өндіріс шығыны ай бойы артқанын байқаған. АҚШ долларына қатысты теңге бағамының әлсіреуі және жеткізушілердің шикізат бағасын


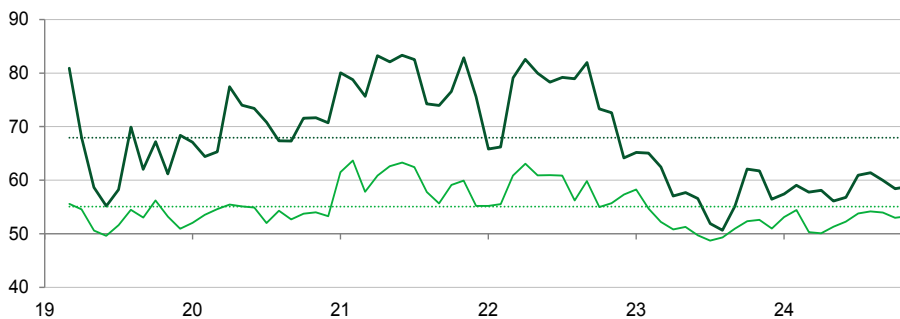
қымбаттатуы соңғы айда өндіріс шығының өсуіне түрткі болды.

Шикізат бағасының қымбаттауы қараша айында дайын өнім бағасының өсуіне алып келді. Өндіріс шығынының ұлғаюы мұның алдындағы сауалнама кезеңіне қарағанда сату бағасының өсуін жеделдетті.

Дайын өнім бағасы соңғы 15 бойы өсіп келеді.



■ Ресурс бағасы
■ Дайын өнім бағасы
Индекс, маус. түзету, >50 = өткен аймен салыстырғанда инфляция Нүктелер = ұзақ-мерзімді орташа мән.

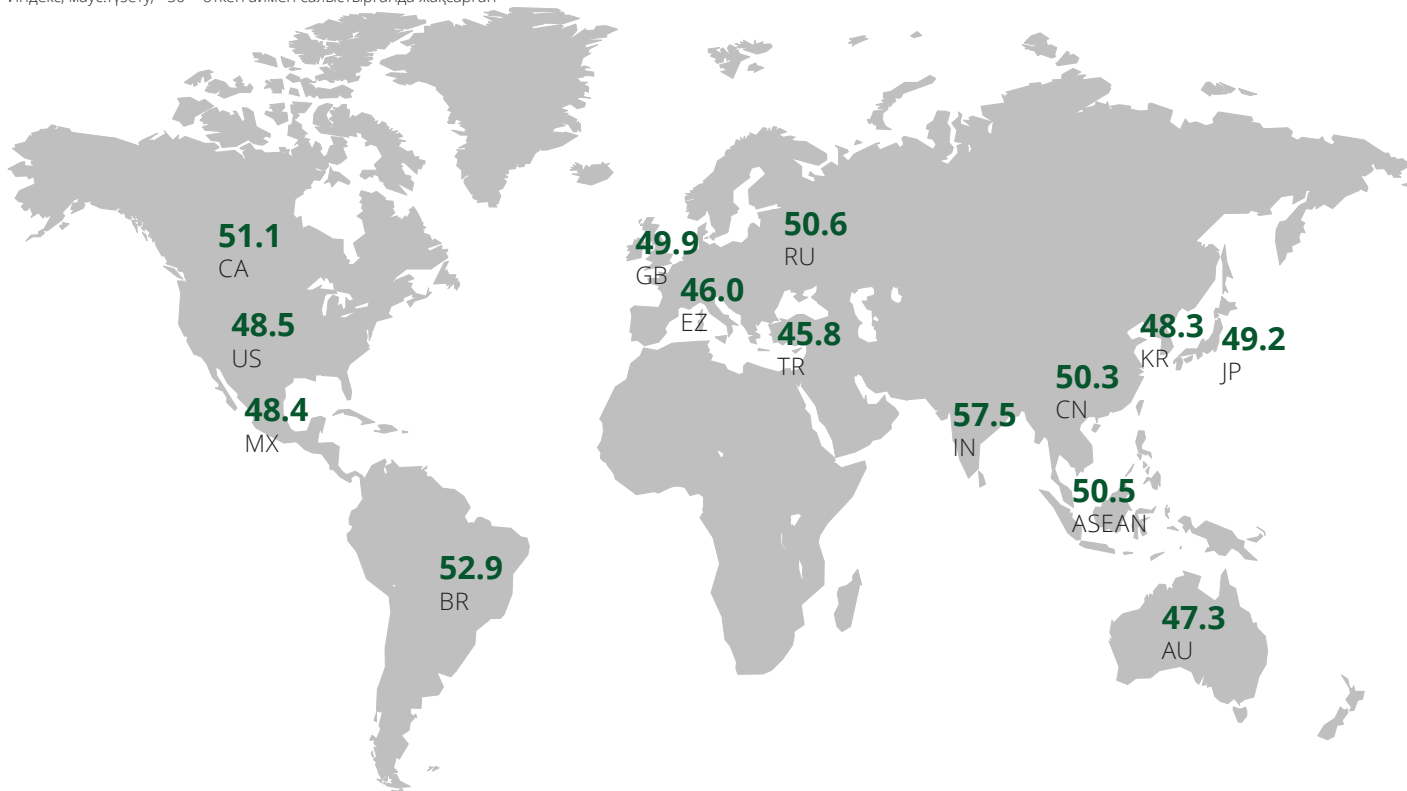


ХАЛЫҚАРАЛЫҚ PMI

Өнім өндіру PMI

Индекс, маус.түзету, >50 = өткен аймен салыстырғанда жақсарған

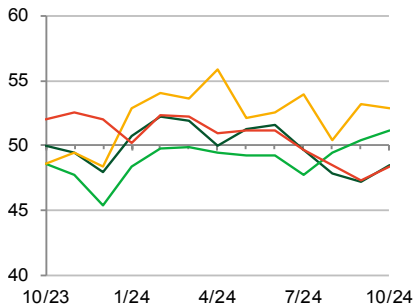
қазан 2024



Америка

■ US ■ CA ■ BR ■ MX

Индекс, маус.түзету, >50 = өткен аймен салыстырғанда жақсарған



Дереккөз: S&P Global PMI. ©2024 S&P Global.

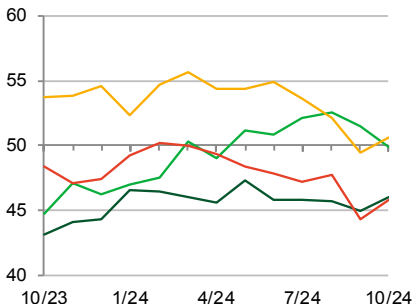
Белгі (мәні)

US Құрама Штаттары
CA Канада
BR Бразилия
MX Мексика

Еуропа

■ EZ ■ GB ■ RU ■ TR

Индекс, маус.түзету, >50 = өткен аймен салыстырғанда жақсарған



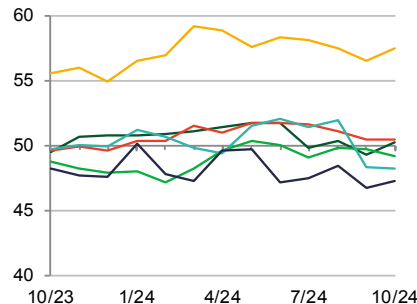
Дереккөз: S&P Global PMI. ©2024 S&P Global.

EZ Еуроаймақ
GB Бірікке Корольдік
RU Ресей
TR Түркия

Азия-Тынық мұхит аймағы

■ CN ■ JP ■ IN ■ ASEAN ■ KR ■ AU

Индекс, маус.түзету, >50 = өткен аймен салыстырғанда жақсарған



Дереккөз: S&P Global PMI. ©2024 S&P Global.

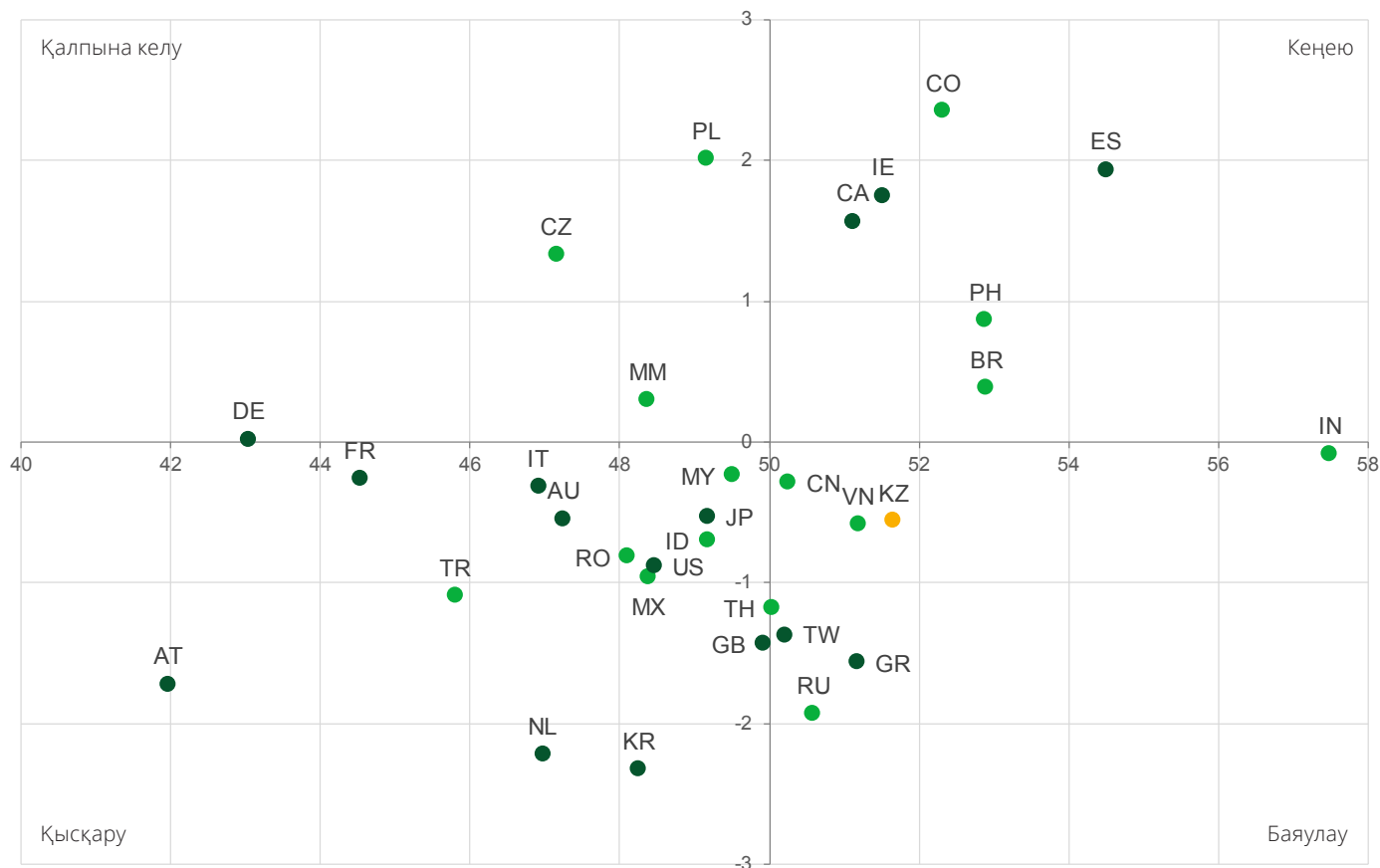
CN Қытайдың ішкі өлкесі
JP Жапония
IN Үндістан
ASEAN - Оңтүстік-шығыс Азия елдерінің ассоциациясы
KR Оңтүстік Корея
AU Аустралия

■ Дамыған елдер

■ Дамушы елдер

X осі = PMI, маус.түзету, >50 = өткен аймен салыстырғанда жақсарған Y = алты айлық орташа мәнмен салыстырғанда PMI өзгерген

қазан 2024



Дереккөз: S&P Global PMI. ©2024 S&P Global.

Кеңею

Аймақтардағы өсім қарқыны алты айлық кезеңге қарағанда жеделдеді. Алыс оң қапталдағы аймақтар қарқынды өсті, ең жоғарыда тұрған аймақтар анағұрлым жедел өсім көрсетті.

Баяулау

Алты айлық кезеңге қарағанда баяу қарқынмен өсім көрсеткен аймақтар. Алыс оң қапталдағы аймақтар қарқынды өсті, ең төменде тұрған аймақтарды өсім анағұрлым саябырлады.

Қысқару

Алты айлық кезеңге қарағанда жедел қарқынмен қысқарған аймақтар. Алыс сол қапталдағы аймақтарда қысқару қарқынды жүрді, ең төменде тұрған аймақтарды қысқару қарқыны барынша тез болды.

Қалпына келу

Алты айлық кезеңге қарағанда қысқару баяу қарқынды жүрген аймақтар. Алыс сол қапталдағы аймақтарда қысқару қарқынды жүрді, жоғарыда тұрған аймақтардағы қысқару қарқыны айтарлықтай саябырлады.

Белгі (мәні)

AT	Австрия	CN	Қытайдың ішкі өлкесі	ES	Испания	ID	Индонезия	JP	Жапония	MX	Мексика	PL	Польша	TR	Түркия
AU	Аустралия	CO	Колумбия	FR	Франция	IE	Ирландия	KR	Оңтүстік Корея	MY	Малайзия	RO	Румыния	TW	Тайвань
BR	Бразилия	CZ	Чех Республикасы	GB	Бірікке Корольдік	IN	Үндістан	KZ	Қазақстан	NL	Нидерланд	RU	Ресей	US	Құрама Штаттары
CA	Канада	DE	Германия	GR	Грекия	IT	Италия	MM	Мьянма	PH	Филиппин	TH	Тайланд	VN	Вьетнам

ӘДІСТЕМЕ

Freedom Holding Corp. Қазақстандағы өңдеуші салалар бойынша PMI® 250 жуық өндіруші компанияның сату жөніндегі менеджерлеріне жіберген сауалнамаға берілген жауаптар негізінде S&P Global әзірлеген.

Бұл панел ЖІӨ-дегі үлесіне қарай нақты салалар мен компанияның жұмыс күшінің ауқымы бойынша жіктелген. Дерек жинау 2019 ж. наурыз айынан басталды.

Сауалнама жауаптары әр айдың екінші жартысында жиналады және оның алдындағы аймен салыстырғандағы өзгеріс бағытын көрсетеді. Таралу индексі әр сауалнама айналымы үшін есептеледі. Индекс - «жоғары» жауаптар пайызының қосындысы және «өзгермеген» жауаптар пайызының

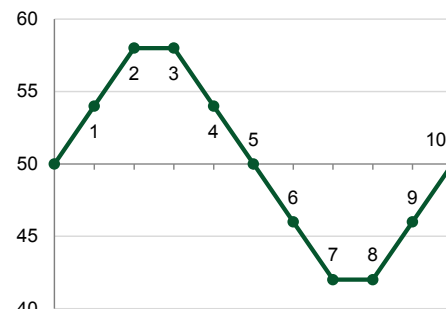
жартысы. Индекс 0 мен 100 аралығында құбылады, 50-ден жоғары мән алдыңғы аймен салыстырғандағы жалпы өсімді, 50-ден төмен жалпы қысқаруды білдіреді. Индекс маусымға қарай түзетіліп отырады.

Негізгі көрсеткіш - Сату жөніндегі менеджерлер индексі™ (PMI). PMI - келесі бес индекстің орташа есептелген мәні. Жаңа тапсырыстар (30%), Өндіріс (25%), Жұмыспен қамту (20%), Жеткізіп беру уақыты (15%) және Сатылым қоры (10%). Жеткізіп беру уақыты бойынша PMI есептеу үшін өзге индекстермен салыстырмалы бағытта қозғалатындай етіп алмастырылады.

Базалық сауалнама деректері жарияланған соң қайта қаралмайды, бірақ маусымдық түзету факторлары қажет кезде қайта қаралуы мүмкін, бұл маусымға орай түзетілген кейбір деректерге ықпал етеді.

PMI сауалнама әдістемесі туралы толық ақпарат алу economics@spglobal.com поштасына жазыңыз.

Индекс түсіндірмесі
Индекс, маус. түзету, >50 = өткен аймен салыстырғанда өскен (айма-ай өскен)



Дереккөз: Freedom Holding Corp., S&P Global PMI. ©2024 S&P Global.

Белгі (мәні)

- | | |
|--------------------------------------|--------------------------------------|
| 1 Өзгеріссіз кезеңнен кейін өсім бар | 6 Өзгеріссіз кезеңнен кейін құлдырау |
| 2 Өсім бар, жедел қарқынмен | 7 Құлдырау, жедел қарқынмен |
| 3 Өсім, ұқсас қарқынмен | 8 Құлдырау, ұқсас қарқынмен |
| 4 Өсім, баяу қарқынмен | 9 Құлдырау, баяу қарқынмен |
| 5 Өсім бар, өзгеріссіз қалған | 10 Құлдыраудан соң, өзгеріссіз |

Сауалнама ауқымы

250 өндіруші

Сауалнама тарихы

2019 ж. наурыз айы

Сауалнама сұрақтары

Өндіріс, жаңа тапсырыстар, жаңа экспорттық тапсырыстар, болашақ өндіріс, жұмыспен қамту, орындалмаған жұмыс, қоймадағы дайын тауарлар, сатылым саны, жеткізіп беру уақыты, сатылым қоры, ресурс бағасы, дайын өнім бағасы

Қамтылған секторлар

Халықаралық стандартты салалық жіктеу (ISIC) коды.

- 10 Азық-түлік
- 11 Сусындар
- 12 Темекі өнімдері
- 13 Текстиль
- 14 Киім-кешек
- 15 Былғары және тері өнімдері
- 16 Ағаш және ағаш өнімдері
- 17 Қағаз және қағаз өнімдері
- 18 Баспа ісі және таспаға жазылған материалдарды көбейту
- 19 Көмір және мұнайдан өңделген өнімдер
- 20 Химия және химия өнімдері
- 21 Фармацевтика өнімдері
- 22 Резеңке және пластик өнімдері
- 23 Басқа да бейметалл минерал өнімдер
- 24 Негізгі металдар
- 25 Өңделген металл өнімдер
- 26 Компьютер, электроника және оптикалық өнімдер
- 27 Электр жабдықтары
- 28 Машина және басқа салаларға жатпайтын жабдықтар
- 29 Көлік құралдары, жүк көліктері, тіркемелер
- 30 Транспорттың өзге бөлшектері
- 31 Фурнитура
- 32 Өзге де өндіріс
- 33 Машиналар мен жабдықтарды орнату және өңдеу

ҚОСЫМША АҚПАРАТ

Freedom Holding Corp.

Freedom Holding Corp. әртараптандырылған қаржылық қызмет көрсететін компания, брокерлік қызметпен, бағалы қағаздар саудасымен, инвестициялық зерттеулермен және консультация берумен, инвестициялық банктік және андеррайтингтік қызметтермен, ипотекамен, сақтандырумен, телекоммуникациямен, әуе билеттері мен мәдени және спорттық іс-шараларға билеттерді онлайн сатумен айналысады, онлайн супермаркет қызметтерін және басқаларын ұсынады.

Freedom Holding Corp. компаниясының еншілес компанияларын ескере отырып, 7,5 мыңнан астам қызметкері бар.

Холдингтің бөлімшелері мен еншілес компаниялары Қазақстан, АҚШ, Кипр, Польша, Испания, Өзбекстан, Әзірбайжан және басқаларын қоса алғанда 22 елде орналасқан.

Freedom Holding Corp. компаниясының жай акциялары АҚШ-тың Бағалы қағаздар және биржалар жөніндегі комиссиясында тіркелген және Nasdaq Capital Market-те FRHC тикерімен саудаланады.

www.freedomholdingcorp.com

S&P Global

Негізгі ақпаратты жеткізуші S&P Global (NYSE: SPGI). Үкімет, компаниялар және жеке тұлғалар сенімді шешім қабылдауы үшін, біз оларға қажет нақты деректер, тәжірибе және жүйеленген технология ұсынамыз. Клиенттердің жаңа инвестицияларды бағалауына көмектесіп, оларға ESG мәселесі бойынша кеңес беріп, жеткізу тізбегіндегі энергияның жаңа көзіне ауысуына ықпал ету арқылы біз жаңа мүмкіндіктер ашамыз, мәселелерді шешіп, бүкіл әлемдік прогресті тездетеміз.

Әлемдегі көптеген жетекші компаниялар кредит рейтингін жасау, мақсатты көрсеткіштер, әлемдік капитал, шикізат және автокөлік нарығындағы еңбек ағынын басқару әрі талдау мақсатында бізге жүгінеді. Әр ұсыныс арқылы біз әлемдегі жетекші ұйымдардың болашағын бүгін болжуына көмектесеміз.

www.spglobal.com

S&P Global ұсынған PMI

Сату менеджерлері индексі™ (PMI®) сауалнамалары қазір 40 астам мемлекетте, оған Еуроаймақты қоса отырып, маңызды өңірлерде жүргізіледі. Бұл аса мұқият зерделенетін әлемдік бизнес сауалнама, ол уақтылы, дәл және әдетте ай сайынғы экономикалық трендтердің айрықша индикаторы болатын деректерді ұсынатындықтан, орталық банктер, қаржы нарықтары, бизнестегі шешім қабылдаушы тұлғалар арасында танымал.

www.spglobal.com/marketintelligence/en/products/pmi

Байланысушы тұлға

Ерлан Әдбикәрімов
Қаржылық талдау
департаментінің директоры,
Freedom Finance Global PLC
Yerlan.abdikarimov@ffin.kz
Freedom Holding Corp.

Қоғаммен байланыс
департаменті
Freedom Finance Global PLC
pr@ffin.kz
Freedom Holding Corp.

Эндрю Харкер
Экономика жөніндегі директор
S&P Global Market Intelligence
T: +44 (0) 1491 461 016
andrew.harker@spglobal.com

Сабрина Мэйин
Корпоративті коммуникация
жөніндегі маман
S&P Global Market Intelligence
T: +44 (0) 7967 447 030
sabrina.mayeen@spglobal.com

Ескерту

Осы құжаттағы мәліметтердің зияткерлік меншігі не лицензиясы S&P Global және/немесе оның еншілес компанияларына тиесілі. S&P Global алдын-ала жазбаша мақұлдасас деректі кез-келген түрде рұқсатсыз қолдану, оның ішінде есепсіз көшіру не басқаша пайдалануға тиым салынады. S&P Global осы құжатта баяндалған мазмұн немесе ақпарат («Деректер»), Деректердегі кез келген қателік, шатасу, олқылық немесе кідірістерге қатысты және соларға сүйеніп жасалған әрекеттерге қатысты ешқандай жауапкершілік, міндеттеме немесе жүктеме алмайды. S&P Global Деректі қолданудан туған кез-келген арнайы, кездейсоқ немесе жанама шығындар үшін жауап бермейді. Сату менеджерлерінің индексі™ және PMI® сауда белгісі - S&P Global Inc тіркеген немесе S&P Global Inc және оның еншілестері лицензияланған сауда белгісі.

Бұл контентті S&P Global Ratings емес S&P Global Market Intelligence жариялады және алдыңғы аталған ұйым S&P Global құрамындағы жеке құрылым. Тиісті тараптан алдын-ала жазбаша рұқсат алмаған жағдайда рейтингді қоса («Контент») ақпаратты, дерек пен материалды көшіріп басуға тиім салынады. Сол тарап, оның еншілестері мен жеткізушілері («Контент жеткізушілер») кез-келген Контенттің нақтылығы, адекваттылығы, толыққандылығы, уақтылы болуы, оған қол жеткізілуіне кепілдік бермейді және (салғырттық немесе басқа) себебіне қарамастан кез-келген қателік немесе мүлт кетуге, осындай Контентті қолданудан туған нәтижеге жауап бермейді. Контент ұсынушылар ақпаратты кез-келген қолданудан туындаған (кірісті немесе пайданы жоғалту және балама шығындарды қоса алғанда) кез келген залал, шығын, зиян, сот алымдары немесе қаржылай шығыстар үшін жауапкершілік алмайды.