

8 қаңтар 2025 ж.

FREEDOM HOLDING CORP. ҚАЗАҚСТАНДАҒЫ ҚЫЗМЕТ КӨРСЕТУ САЛАЛАРЫ БОЙЫНША PMI[®]

Желтоқсанда жаңа тапсырыстар артып,
белсенділік баяулады

8 қаңтар 2025 ж.

FREEDOM HOLDING CORP.ҚАЗАҚСТАНДАҒЫ ҚЫЗМЕТ КӨРСЕТУ САЛАЛАРЫ БОЙЫНША PMI®

Мазмұны

Негізг тұжырымдар

Шолу

Пікір

Сұраныс, жұмыспен қамту
және әлеует

Инфляция

Қазақстан бойынша аралас
PMI

Халықаралық PMI

Әдістеме

Қосымша ақпарат

Есеп туралы

Freedom Holding Corp.Қазақстандағы қызмет көрсету салалары бойынша PMI® қызмет көрсету көрсеткіштерін уақтылы баяндап отырады. Есепте жергілікті өндірушілердің өкілдер панелінен алынған сауалнама негізінде өндіріс, сұраныс, жұмыспен қамту, баға және жеткізу тізбегіндегі айлық өзгерістер қадағаланады.

НЕГІЗГІ ТҰЖЫРЫМДАР

Желтоқсан 2024

Іскерлік белсенділік төмендеді

Жаңа бизнес ауқымы өсімді жалғастырды

Тарихи ең төмен көрсеткіште болған шығын инфляциясы шамалы артты

Қызмет көрсету саласындағы PMI іскерлік белсенділік индексі - алдыңғы аймен салыстырғанда іскерлік белсенділік ауқымының өзгерісі жайлы сауалға сүйеніп есептелетін таралу индексі. Индекс 0 мен 100 аралығында құбылады және бұл «жоғары» жауаптар пайызының қосындысы мен «өзгермеген» жауаптар пайызының жарты мәніне тең. 50-ден жоғары мән өткен аймен салыстырғанда өсім болғанын, ал 50-ден төмен мән кемуді білдіреді. Индекс маусымдық ауытқуларды ескере отырып түзетілген. PMI сауалнама әдістемесі туралы толық ақпарат алу үшін мына жерді [басыңыз](#).

Freedom Holding Corp.
Қазақстандағы қызмет
көрсету салалары
бойынша іскерлік
белсенділік PMI

Желтоқсан 2024

49.7



ЖЕЛТОҚСАНДА ЖАҢА ТАПСЫРЫСТАР АРТЫП, БЕЛСЕНДІЛІК БАЯУЛАДЫ

Желтоқсанда жаңа бизнес көлемі ұлғайғанына қарамастан, қызмет көрсету саласындағы белсенділік 2024 жылды баяулаумен аяқтады.

Freedom Holding Corp. мен S&P Global ұсынған PMI® соңғы деректер желтоқсанда қазақстандық қызмет көрсетушілердің арасындағы іскерлік белсенділік аздап төмендегенін көрсетті. Дегенмен де сұраныс көлемі арта берді, соның ықпалымен жаңа бизнес анағұрлым баяу, бірақ тұрақты өсім көрсетті.

Жылдың соңғы айында ресурс бағасы мен дайын өнім бағасының шарықтау қарқыны жылдамдады, алайда екеуі де елеулі деңгейде болған жоқ.

Негізгі көрсеткіш - іскерлік белсенділік индексі. Ол бір ай бұрынғы мәнмен салыстырғандағы іскерлік белсенділік ауқымындағы өзгерістерді анықтау үшін қойылатын жалғыз сауалға сүйене отырып есептеледі. Индекс 0 мен 100 арасында құбылады, мән 50-ден жоғары болса өсімді, 50-ден төмен болса қысқаруды білдіреді. Индекс маусымдық құбылуға қарай түзетіліп отырады.

Маусымдық түзетуден соң, қарашадағы 50.8 мәнінен желтоқсанда 49.7 төмендеген Іскерлік белсенділік индексі үш айдың ішінде екінші рет қысқару аймағына қайта оралды. Әйтсе де белсенділік елеусіз ғана қысқарды. Кейбір қызмет көрсетушілер

нарықтағы бәсекенің күшеюі кейбір компаниялардың іскерлік белсенділік ауқымын қысқарту туралы шешім қабылдауына түрткі болғанын атап өтті.

Қазақстандық компаниялардың қызметіне деген сұраныс өсуді жалғастырды, бұл желтоқсанда өсімнің екінші ай қатарынан артуына оң ықпал етті. Өсім деңгейі қарашамен салыстырғанда баяулағанымен, жаңа бизнестің ауқымы 2024 жылғы орта шамадан жоғары болды.

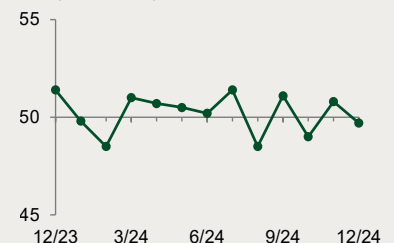
Жұмысқа орналасу төртінші ай қатарынан өсті, бұл сұраныстың өсуіне қарай, компаниялар да штат санын ұлғайтуға дайын екенін көрсетеді. Алайда соңғы кезеңдегі жұмыс орнын ашу көрсеткіші болар-болмас және аталған уақыт аралығындағы ең төменге мәнде қалыптасты.

Бағаға келсек, шығын мен тауар құны бірқалыпты өскенімен, желтоқсанда екі жағдайда да инфляция қарқыны біршама жеделдеді. Сауалнамаға қатысушылар ресурс құнының өсуін коммуналды қызмет ақысының шарықтауы және валюта бағамының әлсіреуімен байланыстырған болатын.

Болашақ туралы айтқанда, компаниялар келер жылда белсенділік артады деп үміттенеді. Сұраныс артады деген оптимистік көзқарас және маркетинг пен жаңа қызмет түрлеріне инвестиция тарту жоспары өсімге ықпал етеді деген ойға жетелейді. Оның үстіне желтоқсанда сенімділік деңгейі тоғыз айлық жоғары мәнге жетті және сауалнама басталған 2019 жылдың наурыз айынан бергі орташа көрсеткіштен асып түсті.

Freedom Holding Corp. Қазақстандағы қызмет көрсету салалары бойынша PMI

Индекс, маус. түзету. >50 = өткен аймен салыстырғанда өскен (айма-ай өскен)



Дерек 2024 ж. 5-18 Желтоқсан аралығында жиналған.

Дереккөз: S&P Global PMI. ©2025 S&P Global.

ПІКІР

**Ерлан Әбдікәрімов,
Freedom Finance Global PLC
(Freedom Holding Corp. 100%
еншілесі) Қаржылық талдау
департаментінің директоры:**

"Желтоқсанда қызмет көрсету саласындағы белсенділік 49.7 болып, аздап төмендегеніне қарамастан, сұраныстың арту көрсеткіші өзгеріссіз қалды. Компаниялар жаңа клиент тартуды жалғастыра берді,

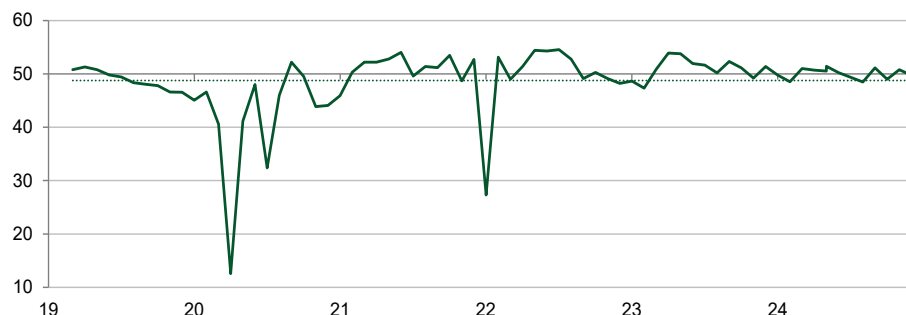
ал Қазақстандағы көрсетілетін қызметтерге деген сұраныс жылдың аяқталуына қарай жақсарды. Салада жаңа қызметкер тарту жалғасқанымен алдыңғы кезеңмен салыстырғанда біршама баяулады. Инфляциялық қысым (әсіресе шығындарға қатысты) артқанымен, әлі де басқарылатын деңгейде қалып отыр. Компаниялар 2025 жылы да сұраныс өседі деп сенеді және қызмет сапасын жақсарту мен инвестиция салуды жалғастыруға ниетті."

Байланысушы тұлға

Ерлан Әбдікәрімов
Қаржылық талдау
департаментінің директоры,
Freedom Finance Global PLC
Yerlan.abdikarimov@ffin.kz
Freedom Holding Corp.

Freedom Holding Corp. Қазақстандағы қызмет көрсету салалары бойынша PMI

Индекс, маус. түзету, >50 = өткен аймен салыстырғанда өскен Нүктелер = ұзақ-мерзімді орташа мән.



Дереккөз: S&P Global PMI. ©2025 S&P Global.



СҰРАНЫС, ЖҰМЫСПЕН ҚАМТУ ЖӘНЕ ӘЛЕУЕТ

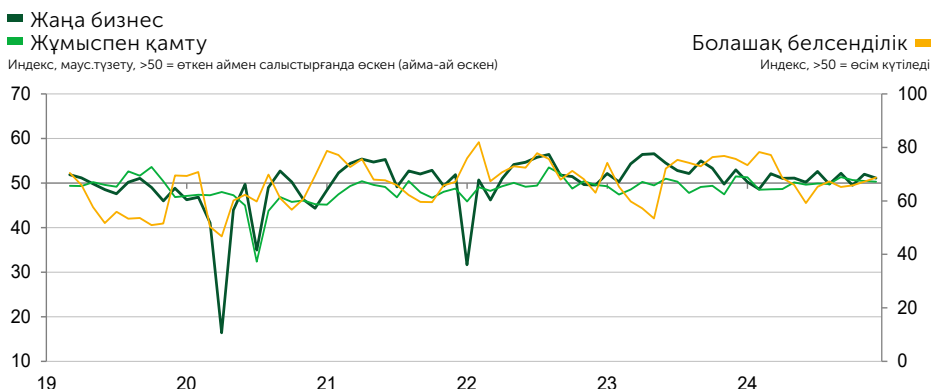
Желтоқсанда кеңею қарқыны біршама баяуласа да, жаңа тапсырыстар өсімі тіркелді.

Қазақстандық қызмет көрсетуші салада желтоқсан бойы екінші ай қатарынан жаңа тапсырыстар саны ұлғайды. Алайда өсу қарқыны қарашаға қарағанда төмендеп, елеусіз ғана болды. Жаңа тапсырыстардың соңғы өсіміне ықпал еткен - жаңа клиенттерді тарта білу, жаңа қызмет түрлерін таныстыру және корпоративті шараларды табысты өткізу факторлары болды.

Сұраныс төмендеуіне байланысты қазақстандық қызмет көрсетушілер желтоқсанда жұмысқа қабылдау қарқынын

да баяулатты. Жаңа жұмыс орындарын ашу қарқыны соңғы төрт айлық өсім кезеңінен кейін әлсіреді және жалпы көлемі тым аз болды.

Соңғы сауалнама қорытындысы 2025 жылға қатысты қазақстандық қызмет көрсетушілер арасында оптимистік көңіл-күй өскенін көрсетеді, респонденттердің 40%-ы өсім болады деп күтеді. Компаниялар қазіргі сұраныс бағыты белсенді өсім көрсете отырып, жаңа жылда да жалғасады деп үміттенеді. Бұған қоса, кәсіпорындар қызмет сапасын көтеруді, клиент санын ұлғайтуды, жаңа жабдықтар сатып алуға инвестиция тарту, жарнама науқанын көбейтуді жоспарлап отыр.



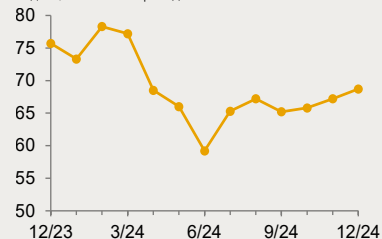
Дереккөз: S&P Global PMI. ©2025 S&P Global.



Дереккөз: S&P Global PMI. ©2025 S&P Global.

Болашақ белсенділік

Индекс, >50 = өсім күтіледі



Дереккөз: S&P Global PMI. ©2025 S&P Global.



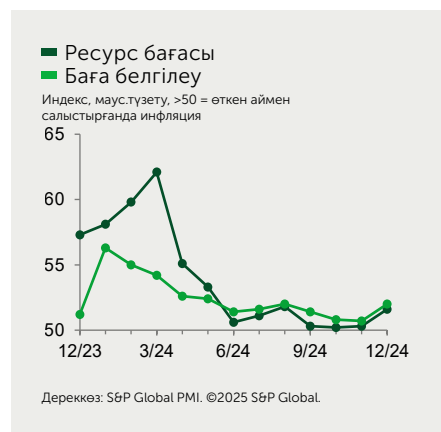
ИНФЛЯЦИЯ

Желтоқсанда баға қысымы біршама күшейді.

Маусымға орай түзетілген шикізат бағасының индексі қазандағы ең төменгі көрсеткіштен төрт айлық жоғары мәнге дейін артты. Бейресми деректерге сәйкес, коммуналды қызмет бағасының артуы мен жайсыз айырбас бағамы шығынның артуына әкеп соқты. Дегенмен, шикізат бағасы инфляциясының қарқыны орташа

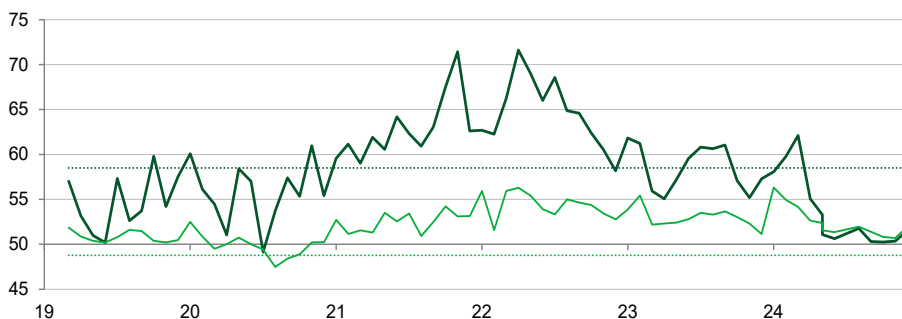
көрсеткіштен анағұрлым төмен және жалпы бірқалыпты болды.

Қазақстандық қызмет көрсетушілер үшін желтоқсанда өндіріс шығындары біршама жылдам өсті, бұл тамыздан бергі ең жедел қарқында болды, өйткені компаниялар шығын ауыртпалығын көтеруге талпынды. Алайда, шығындар инфляциясының қарқыны бірқалыпты және жалпы орташа мәннен төмен болды.



■ Ресурс бағасы
■ Баға белгілеу

Индекс, маус. түзету, >50 = өткен аймен салыстырғанда инфляция Нүктелер = ұзақ-мерзімді орташа мән.



ҚАЗАҚСТАННЫҢ АРАЛАС PMI®

Қазақстандық жеке сектордың өсіміне негіз болған өңдеуші сала

Қазақстанның Аралас PMI өндірістік индексі белсенділіктің артқанын көрсетті, ол қарашадағы 51.9 көрсеткішінен желтоқсанда 51.6 мәнге азайды. Алайда, қарашаға қарағанда белсенділіктің өсуіне рекордтық көрсеткішке жеткен өңдеуші өнеркәсіптің ғана ықпалы басым болды. Ал, қызмет көрсету саласында жаңа, алайда елеусіз қысқару байқалды.

Дегенмен, қос сала да сұраныстың артуынан ұтты, қызмет көрсету саласында да, өңдеуші салада да жаңа тапсырыстар саны көбейді. Жалпы өсу

қарқыны айтарлықтай болды, дегенмен қарашадан бері біршама төмендеді.

Қазақстандық компаниялар жаңа жұмыс орындарын ашты, соңғы ұлғаю сегіз айлық өсу кезеңін ұзарта алды. Алайда, өсім қарқыны шілдеден бері байқалған ең әлсіз мәнге дейін баяулады.

Бағаларға келсек, инфляциялық қысым тарихи тұрғыда төмен мәнде болса да, жыл соңында ресурс бағасы да, дайын өнім бағасы да анағұрлым тез көтерілді.

Компаниялар алдағы уақытта жеке сектордағы белсенділік өсімі жалғасады деп сенеді, көңіл-күй деңгейі жеті айлық жоғары мәнге дейін жетті және ұзақ мерзімді орташа көрсеткіштен асып түсті.

Аралас PMI индексі өндірістегі өнім өндіру және қызмет көрсету PMI салыстырмалы индекстерінің орташа мәні негізінде есептеледі. Мәндер ресми ЖІӨ деректеріне сәйкес өнім өндіру және қызмет көрсету секторларындағы салыстырмалы ауқымды көрсетеді. Қазақстанның Аралас қуат Индексі - Қазақстанның өндірістегі өнім өндіру индексі мен Қазақстанның Қызмет көрсету іскери белсенділік индексінің орташа мәні.



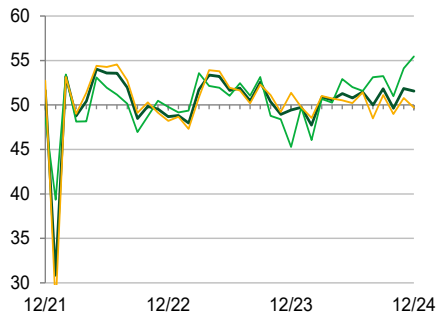
Дереккөз: Freedom Holding Corp., S&P Global PMI, S&P Global Market Intelligence арқылы Қазақстан Республикасының Статистика агенттігі ©2025 S&P Global.



■ Аралас

Өндіріс

Индекс, маус.түзету, >50 = өткен аймен салыстырғанда өскен (айма-ай өскен)

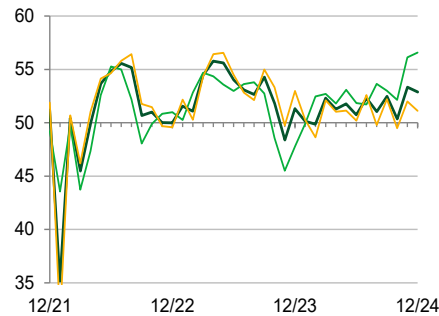


Дереккөз: S&P Global PMI. ©2025 S&P Global.

■ Өнім өндіру

Жаңа бизнес

Индекс, маус.түзету, >50 = өткен аймен салыстырғанда өскен (айма-ай өскен)

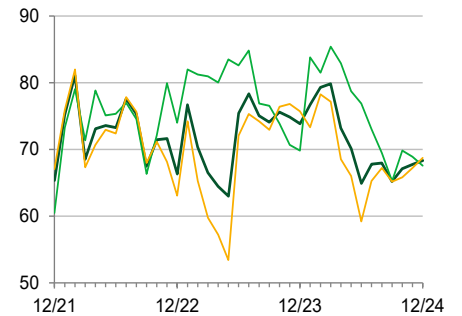


Дереккөз: S&P Global PMI. ©2025 S&P Global.

■ қызметтері

Болашақ өндіріс

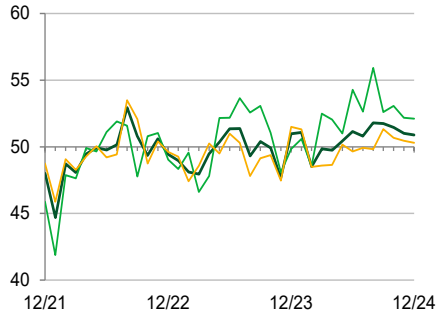
Индекс, >50 = өсім күтіледі



Дереккөз: S&P Global PMI. ©2025 S&P Global.

Жұмыспен қамту

Индекс, маус.түзету, >50 = өткен аймен салыстырғанда өскен (айма-ай өскен)

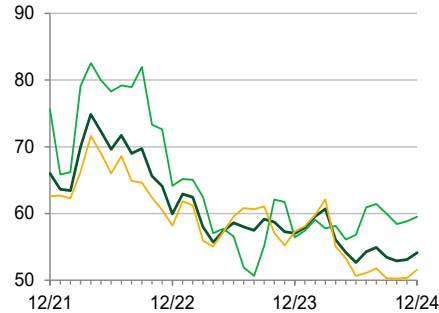


Дереккөз: S&P Global PMI. ©2025 S&P Global.

Ескерту: Сектор индекстерін түзетуге үш айлық көшпелі орташа көрсеткіштер әсер етті (3 ақо).

Ресурс бағасы

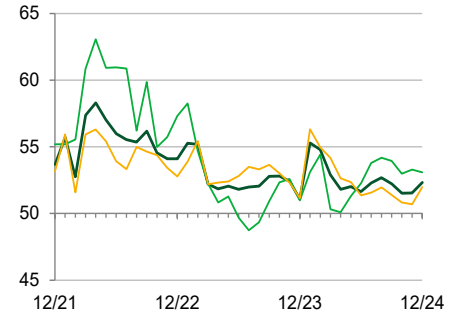
Индекс, маус.түзету, >50 = өткен аймен салыстырғанда инфляция



Дереккөз: S&P Global PMI. ©2025 S&P Global.

Дайын өнім бағасы

Индекс, маус.түзету, >50 = өткен аймен салыстырғанда инфляция



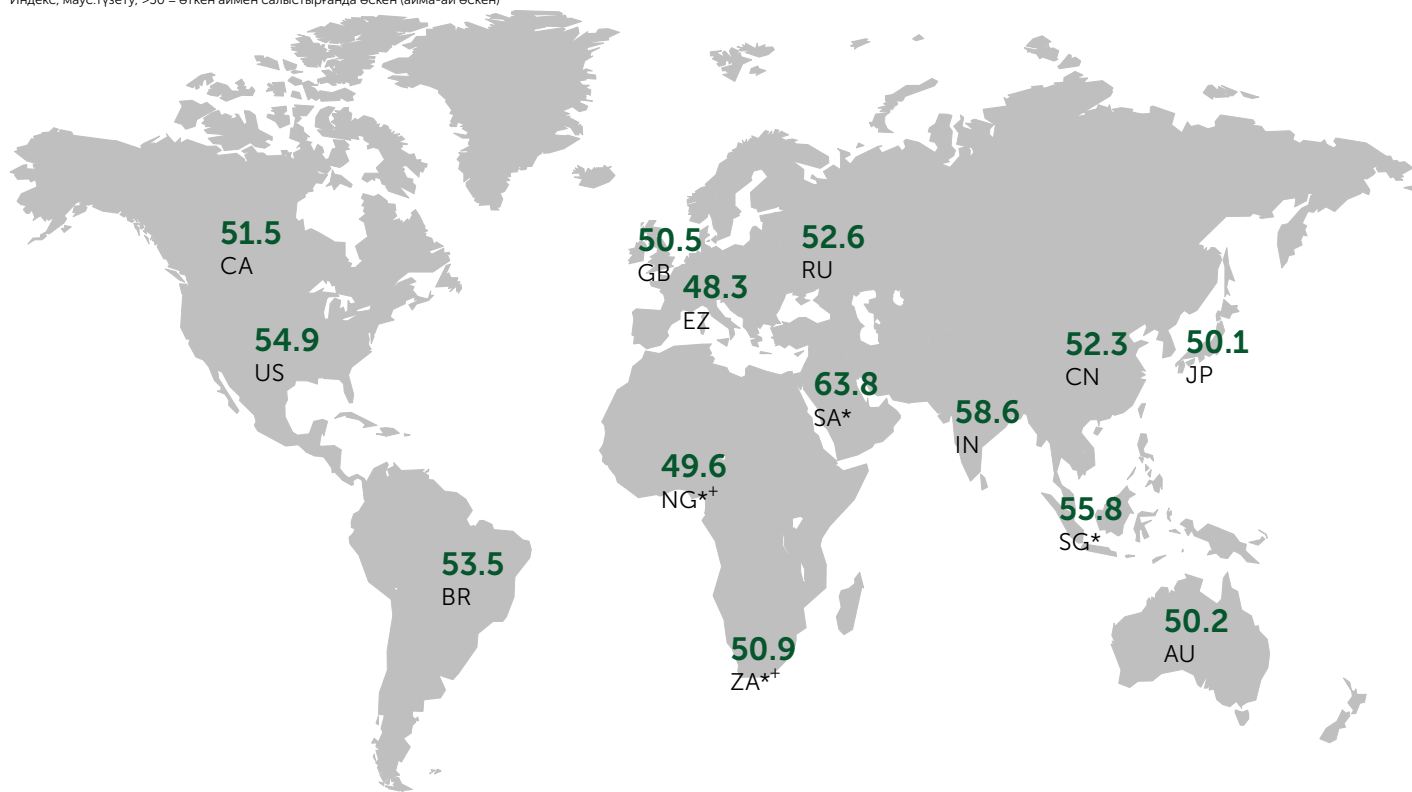
Дереккөз: S&P Global PMI. ©2025 S&P Global.



ХАЛЫҚАРАЛЫҚ PMI

Аралас өндіріс (өнім өндіру және қызмет көрсету)
Индекс, маус.түзету, >50 = өткен аймен салыстырғанда өскен (айма-ай өскен)

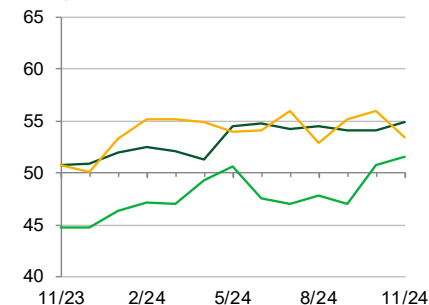
қараша 2024



Америка

■ US ■ CA ■ BR

Индекс, маус.түзету, >50 = өткен аймен салыстырғанда өскен (айма-ай өскен)



Дереккөз: S&P Global PMI. ©2025 S&P Global.

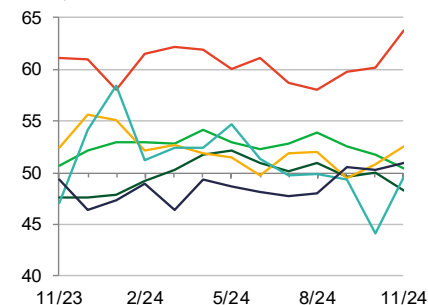
Белгі (мәні)

US Құрама Штаттары
CA Канада
BR Бразилия

Еуропа, Таяу Шығыс және Африка

■ EZ ■ GB ■ RU ■ SA* ■ NG** ■ ZA**

Индекс, маус.түзету, >50 = өткен аймен салыстырғанда өскен (айма-ай өскен)



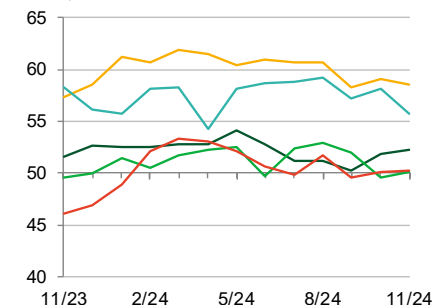
Дереккөз: S&P Global PMI. ©2025 S&P Global.

EZ Еуроаймақ
GB Біріккен Корольдік
RU Ресей
SA Сауд Арабиясы*
NG Нигерия**
ZA Оңтүстік Африка**

Азия-Тынық мұхит аймағы

■ CN ■ JP ■ IN ■ AU ■ SG*

Индекс, маус.түзету, >50 = өткен аймен салыстырғанда өскен (айма-ай өскен)



Дереккөз: S&P Global PMI. ©2025 S&P Global.

CN Қытайдың ішкі өлкесі
JP Жапония
IN Үндістан
AU Аустралия
SG Сингапур*

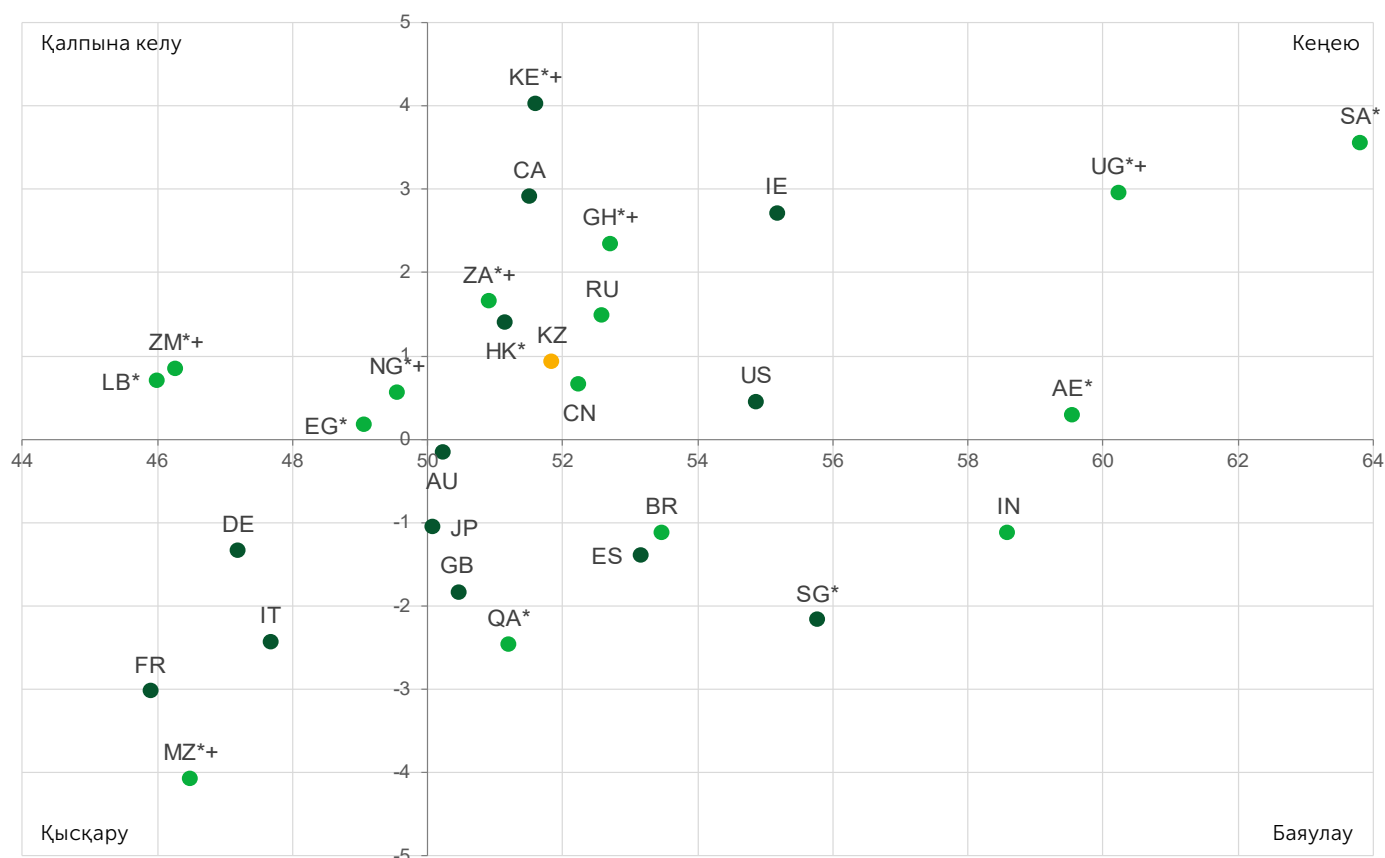
*Қамтылған салалар арасында құрылыс, көтерме және бөлшек сауда бар. **Қамтылған салалар арасында ауыл шаруашылығы және энергетика бар.

■ Дамыған елдер

■ Дамушы елдер

қараша 2024

X осі = PMI, маус. түзету, >50 = өткен аймен салыстырғанда жақсарған. Y = алты айлық орташа мәнмен салыстырғанда PMI өзгерген



Дереккөз: S&P Global PMI. ©2025 S&P Global.

Кеңею

Аймақтардағы өсім қарқыны алты айлық кезеңге қарағанда жеделдеді. Алыс оң қапталдағы аймақтар қарқынды өсті, ең жоғарыда тұрған аймақтар анағұрлым жедел өсім көрсетті.

Баяулау

Алты айлық кезеңге қарағанда баяу қарқынмен өсім көрсеткен аймақтар. Алыс оң қапталдағы аймақтар қарқынды өсті, ең төменде тұрған аймақтарды өсім анағұрлым саябырлады.

Қысқару

Алты айлық кезеңге қарағанда жедел қарқынмен қысқарған аймақтар. Алыс сол қапталдағы аймақтарда қысқару қарқынды жүрді, ең төменде тұрған аймақтарды қысқару қарқыны барынша тез болды.

Қалпына келу

Алты айлық кезеңге қарағанда қысқару баяу қарқынды жүрген аймақтар. Алыс сол қапталдағы аймақтарда қысқару қарқынды жүрді, жоғарыда тұрған аймақтардағы қысқару қарқыны айтарлықтай саябырлады.

Белгі (мәні)

AE Біріккен Араб Әмірліктері	CA Канада	FR Франция	HK Гонконг ҚХР*	JP Жапония	MZ Мозамбик**	SA Сауд Арабиясы*	ZA Оңтүстік Африка**
AU Аустралия	CN Қытай	DE Германия	IE Ирландия	KE Кения**	NG Нигерия**	SG Сингапур*	ZM Замбия**
BR Бразилия	EG Египет*	GB Біріккен Корольдік	IN Үндістан	KZ Қазақстан	QA Қатар*	UG Уганда**	
	ES Испания	GH Гана**	IT Италия	LB Ливан*	RU Ресей	US Құрама Штаттары	

*Қамтылған салалар арасында құрылыс, көтерме және бөлшек сауда бар. **Қамтылған салалар арасында ауыл шаруашылығы және энергетика бар.

ӘДІСТЕМЕ

Freedom Holding Corp. Қазақстандағы қызмет көрсету салалары бойынша PMI® 250 жуық өндіруші компанияның сату жөніндегі менеджерлеріне жіберген сауалнамаға берілген жауаптер негізінде S&P Global әзірлеген.

Қамтылған салалар арасында тұтыну (бөлшек саудадан басқа), көлік, ақпарат, коммуникация, қаржы, сақтандыру, жылжымайтын мүлік және бизнес қызметтер бар. Бұл панел ЖІӨ-дегі үлесіне қарай нақты салалар мен компанияның жұмыс күшінің ауқымы бойынша жіктелген. Дерек жинау 2019 ж. наурыз айынан басталды.

Сауалнама жауаптары әр айдың екінші жартысында жиналады және оның алдындағы аймен салыстырғандағы өзгеріс бағытын көрсетеді. Таралу индексі әр сауалнама айнымалысы үшін есептеледі. Индекс - «жоғары» жауаптар пайызының қосындысы және «өзгермеген» жауаптар пайызының жартысы. Индекс 0 мен 100 аралығында құбылады, 50-ден жоғары мән алдыңғы аймен салыстырғандағы жалпы өсімді, 50-ден төмен жалпы қысқаруды білдіреді. Индекс маусымға қарай

түзетіліп отырады.

Негізгі көрсеткіш қызмет көрсету саласындағы іскери белсенділік. Бұл алдыңғы аймен салыстырғанда іскерлік белсенділік ауқымының өзгерісі жайлы сауалға сүйеніп есептелетін таралу индексі. Қызмет көрсету саласындағы іскери белсенділік индексі өндірістегі өнім өндіру индексімен пара-пар. Ол «Қызмет көрсету бойынша PMI» аталғанымен өнім өндіру бойынша PMI негізгі көрсеткіштерімен пара-пар бола алмайды.

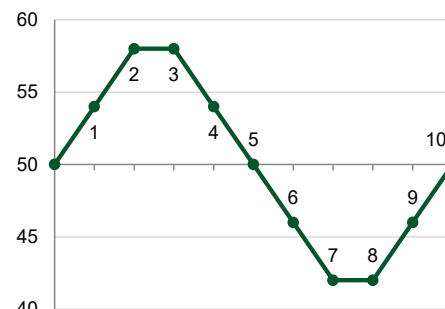
Аралас Өндірістік Индекс- Өндірістегі өнім өндіру индексі мен Қызмет көрсету саласындағы іскери белсенділік индексінің орташа мәні. Мәндер ресми ЖІӨ деректеріне сәйкес өнім өндіру және қызмет көрсету секторларындағы салыстырмалы ауқымды көрсетеді. Аралас Өндірістік Индекс «Аралас PMI» деп аталғанымен өнім өндіру бойынша PMI негізгі көрсеткіштерімен пара-пар бола алмайды.

Базалық сауалнама деректері жарияланған соң қайта қаралмайды, бірақ маусымдық түзету факторлары қажет кезде қайта қаралуы мүмкін, бұл маусымға орай түзетілген кейбір деректерге ықпал етеді.

PMI сауалнама әдістемесі туралы толық ақпарат алу үшін economics@spglobal.com поштасына жазыңыз.

Индекс түсіндірмесі

Индекс, маус.түзету, >50 = өткен аймен салыстырғанда өскен (айма-ай өскен)



Дереккөз: S&P Global PMI. ©2025 S&P Global.

Белгі (мәні)

1	Өзгеріссіз кезеңнен кейін өсім бар	6	Өзгеріссіз кезеңнен кейін құлдырау
2	Өсім бар, жедел қарқынмен	7	Құлдырау, жедел қарқынмен
3	Өсім, ұқсас қарқынмен	8	Құлдырау, ұқсас қарқынмен
4	Өсім, баяу қарқынмен	9	Құлдырау, баяу қарқынмен
5	Өсім бар, өзгеріссіз қалған	10	Құлдыраудан соң, өзгеріссіз

Сауалнама ауқымы

250 қызмет көрсетуші

Сауалнама тарихы

2019 ж. наурыз айы

Сауалнама сұрақтары

Іскери белсенділік, жаңа бизнес, жаңа экспорттық бизнес, болашақ белсенділік, жұмыспен қамту, үлгілі бизнес, ресурс бағасы, баға белгілеу.

Қамтылған секторлар

Халықаралық стандартты салалық жіктеу (ISIC) коды.

H Тасымалдау және қоймаға сақтау

I Орналастыру және тамақтандыру саласындағы қызмет

J Ақпарат және коммуникация

K Қаржы және сақтандыру қызметтері

L Жылжымайтын мүлік саласындағы қызмет

M Кәсіби, ғылыми және техникалық қызметтер

N Әкімшілік және қолдау көрсету қызметтері

P Білім беру*

Q Денсаулық және әлеуметтік жұмыс саласы *

R Өнер, ойын-сауық және демалыс

S Өзге де қызмет салалары

*Тек жеке сектор

ҚОСЫМША АҚПАРАТ

Freedom Holding Corp.

Freedom Holding Corp. әртараптандырылған қаржылық қызмет көрсететін компания, брокерлік қызметпен, бағалы қағаздар саудасымен, инвестициялық зерттеулермен және консультация берумен, инвестициялық банктік және андеррайтингтік қызметтермен, ипотекамен, сақтандырумен, телекоммуникациямен, әуе билеттері мен мәдени және спорттық іс-шараларға билеттерді онлайн сатумен айналысады, онлайн супермаркет қызметтерін және басқаларын ұсынады.

Freedom Holding Corp. компаниясының еншілес компанияларын ескере отырып, 7,5 мыңнан астам қызметкері бар.

Холдингтің бөлімшелері мен еншілес компаниялары Қазақстан, АҚШ, Кипр, Польша, Испания, Өзбекстан, Әзірбайжан және басқаларын қоса алғанда 22 елде орналасқан.

Freedom Holding Corp. компаниясының жай акциялары АҚШ-тың Бағалы қағаздар және биржалар жөніндегі комиссиясында тіркелген және Nasdaq Capital Market-те FRHC тикерімен саудаланады.

www.freedomholdingcorp.com

S&P Global

Негізгі ақпаратты жеткізуші S&P Global (NYSE: SPGI). Үкімет, компаниялар және жеке тұлғалар сенімді шешім қабылдауы үшін, біз оларға қажет нақты деректер, тәжірибе және жүйеленген технология ұсынамыз. Клиенттердің жаңа инвестицияларды бағалауына көмектесіп, оларға ESG мәселесі бойынша кеңес беріп, жеткізу тізбегіндегі энергияның жаңа көзіне ауысуына ықпал ету арқылы біз жаңа мүмкіндіктер ашамыз, мәселелерді шешіп, бүкіл әлемдік прогресті тездетеміз.

Әлемдегі көптеген жетекші компаниялар кредит рейтингін жасау, мақсатты көрсеткіштер, әлемдік капитал, шикізат және автокөлік нарығындағы еңбек ағынын басқару әрі талдау мақсатында бізге жүгінеді. Әр ұсыныс арқылы біз әлемдегі жетекші ұйымдардың болашағын бүгін болжуына көмектесеміз.

www.spglobal.com

S&P Global ұсынған PMI

Сату менеджерлері индексі™ (PMI®) сауалнамалары қазір 40 астам мемлекетте, оған Еуроаймақты қоса отырып, маңызды өңірлерде жүргізіледі. Бұл аса мұқият зерделенетін әлемдік бизнес сауалнама, ол уақтылы, дәл және әдетте ай сайынғы экономикалық трендтердің айрықша индикаторы болатын деректерді ұсынатындықтан, орталық банктер, қаржы нарықтары, бизнестегі шешім қабылдаушы тұлғалар арасында танымал.

www.spglobal.com/marketintelligence/en/mi/products/pmi

Байланысушы тұлға

Ерлан Әдбикәрімов
Қаржылық талдау
департаментінің директоры,
Freedom Finance Global PLC
Yerlan.abdikarimov@ffin.kz
Freedom Holding Corp.

Қоғаммен байланыс
департаменті
Freedom Finance Global PLC
pr@ffin.kz
Freedom Holding Corp.

Марьям Балуч
Экономист
S&P Global Market Intelligence
T: +44 (0) 1344 327 213
maryam.baluch@spglobal.com

Сабрина Мэйин
Корпоративті коммуникация
жөніндегі маман
S&P Global Market Intelligence
T: +44 (0) 7967 447 030
sabrina.mayeen@spglobal.com

Ескерту

Осы құжаттағы мәліметтердің зияткерлік меншігі не лицензиясы S&P Global және/немесе оның еншілес компанияларына тиесілі. S&P Global алдын-ала жазбаша мақұлдаспа деректі кез-келген түрде рұқсатсыз қолдану, оның ішінде есепсіз көшіру не басқаша пайдалануға тиым салынады. S&P Global осы құжатта баяндалған мазмұн немесе ақпарат («Деректер»), Деректердегі кез келген қателік, шатасу, олқылық немесе кідірістерге қатысты және соларға сүйеніп жасалған әрекеттерге қатысты ешқандай жауапкершілік, міндеттеме немесе жүктеме алмайды. S&P Global Деректі қолданудан туған кез-келген арнайы, кездейсоқ немесе жанама шығындар үшін жауап бермейді. Сату менеджерлерінің индексі™ және PMI® сауда белгісі - S&P Global Inc тіркеген немесе S&P Global Inc және оның еншілестері лицензияланған сауда белгісі.

Бұл контентті S&P Global Ratings емес S&P Global Market Intelligence жариялады және алдыңғы аталған ұйым S&P Global құрамындағы жеке құрылым. Тиісті тараптан алдын-ала жазбаша рұқсат алмаған жағдайда рейтингді қоса («Контент») ақпаратты, дерек пен материалды көшіріп басуға тиім салынады. Сол тарап, оның еншілестері мен жеткізушілері («Контент жеткізушілер») кез-келген Контенттің нақтылығы, адекваттылығы, толыққандылығы, уақтылы болуы, оған қол жеткізілуіне кепілдік бермейді және (салғыртық немесе басқа) себебіне қарамастан кез-келген қателік немесе мүлт кетуге, осындай Контентті қолданудан туған нәтижеге жауап бермейді. Контент ұсынушылар ақпаратты кез-келген қолданудан туындаған (кірісті немесе пайданы жоғалту және балама шығындарды қоса алғанда) кез келген залал, шығын, зиян, сот алымдары немесе қаржылай шығыстар үшін жауапкершілік алмайды.