

3 ақпан 2025 ж.

FREEDOM HOLDING CORP. ҚАЗАҚСТАНДАҒЫ ӨҢДЕУШІ САЛАЛАР БОЙЫНША PMI®

Баға инфляциясы күшейе түскен қаңтар айында өндіріс өсуін жалғастырды

3 ақпан 2025 ж.

FREEDOM HOLDING CORP. ҚАЗАҚСТАНДАҒЫ ӨНДЕУШІ САЛАЛАР БОЙЫНША PMI®

Мазмұны

Негізгі тұжырымдар

Шолу

Пікір

Өндіріс пен сұраныс

Жұмыспен қамту және
өндіріс қуаты

Жеткізу тізбегі

Инфляция

Халықаралық PMI

Әдістеме

Қосымша ақпарат

Есеп туралы

Freedom Holding Corp. Қазақстандағы өңдеуші салалар бойынша PMI® өндірістік көрсеткіштерді уақтылы баяндап отырады. Есепте жергілікті өндірушілердің өкілдер панелінен алынған сауалнама негізінде өндіріс, сұраныс, жұмыспен қамту, баға және жеткізу тізбегіндегі айлық өзгерістер қадағаланады.

НЕГІЗГІ ТҰЖЫРЫМДАР

Қаңтар 2025

Баяу қарқынмен болса да өндіріс көлемі өсті

Тұтыну шығындарының инфляциясы бес айдағы ең жоғары деңгейге жетті

Жеткізушілердің жеткізу мерзімі тұрақтана бастады

PMI® өндірістік көрсеткіштерді уақтылы баяндап отырады. Ол жаңа тапсырыстар, өндіріс, жұмыспен қамту, жеткізу мерзімі, сатып алулар қоры бойынша айлық өзгерістерді бақылап отыратын бес қосалқы индекстің орташа мәні. Әр қосалқы индекс 0 мен 100 аралығында және бұл «жоғары» жауаптар пайызының қосындысы мен «өзгермеген» жауаптар пайызының жарты мәні. 50-ден жоғары мән өткен аймен салыстырғанда өсім болғанын, ал 50-ден төмен мән кемуді білдіреді. Индекстер маусымға қарай түзетіліп отырады. PMI сауалнама әдістемесі туралы толық ақпарат алу үшін [мына жерді](#) басыңыз.

Freedom Holding Corp.
Қазақстандағы өңдеуші
салалар бойынша PMI
Қаңтар 2025

51.5

БАҒА ИНФЛЯЦИЯСЫ КҮШЕЙЕ ТҮСКЕН ҚАҢТАР АЙЫНДА ӨНДІРІС КӨЛЕМІ ӨСУДІ ЖАЛҒАСТЫРДЫ

2025 жылдың басында Қазақстанның өнеркәсіп саласында өсім байқалды, дегенмен өсу қарқыны желтоқсанмен салыстырғанда баяу болды.

Өндірушілер жаңа тапсырыстардың ауқымды көлемін сақтап қала алды, бұл өз кезегінде келешек кеңеюге, жұмыспен қамту мен сатып алу белсенділігіне жол ашты, ал жеткізу тізбегі біршама тұрақталды. Баға тұрғысынан алғанда, ұлттық валютаның әлсіреуімен бірге ресурс құнының инфляциясы жеделдеді, алайда дайын өнім бағасы бірден шарықтап кеткен жоқ.

Freedom Holding Corp. ұсынған Қазақстанның өңдеуші өнеркәсіп саласының PMI® (Purchasing Managers' Index™) индексі қаңтарда да 50.0-ден жоғары мәнде қалыптасты, жағдай он бір ай қатарынан өзгеріссіз қалып отыр. Дегенмен, көрсеткіш желтоқсан айындағы 53.9 мәнінен 51.5-ге дейін төмендеді, бұл өткен жылдың сәуір айынан бері төмен көрсеткіште болған бизнес жүргізу ахуалының біртіндеп нығайғанын білдіреді.

Жаңа тапсырыстар саны өткен жыл бойы ай сайын ұлғайып отырды, желтоқсан айындағы әлсірегеніне қарамастан, өсу қарқыны жоғары болып отыр. Сауалнамаға қатысушылар сұраныстың артуына байланысты жаңа келісімшарттар жасалғанын хабарлады.

Жаңа тапсырыстардың артуы кәсіпорындарды өндірісті кеңейтуге жетеледі, дегенмен негізгі индекс секілді өсу қарқыны өткен айдағы рекордты көрсеткішке қарағанда

айтарлықтай баяулады. Өндіріс көлемі 2024 жылдың наурыз айынан бері үнемі өсіп келеді.

Өндірістік талаптың күшеюі жұмыспен қамту және сатып алу белсенділігінің артуына түрткі болды. Жұмысқа тұру ауқымы аз мөлшерде болса да он бір ай қатарынан ұлғайып келеді. Дегенмен, сатып алу белсенділігінің өсу қарқыны елеусіз күйде қалды.

Шикізат тапшылығы жобалардың аяқталуына кедергі болатыны туралы мәліметтерден соң аяқталмаған жұмыс көлемі ұлғайды. Аяқталмаған жұмыс көлемінің бұлайша жинақталуы соңғы алты айда алғаш рет тіркеліп отыр.

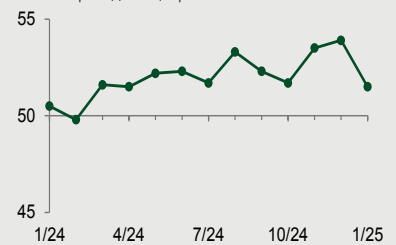
Сатып алу белсенділігі тұрақты өсуіне қарамастан, өндірісті ұстап тұруға арналған ресурстарды қолдану қоймадағы басы артық шикізаттың сарқыла бастағанын көрсетті. Желтоқсан айында байқалған қоймадағы дайын өнімнің қоры да таусыла бастады.

Тасымалдаушылардың жеткізу мерзімі қаңтар айында тұрақтана бастады, 2019 жылдың желтоқсан айынан бері жалғасып келе жатқан нашар көрсеткіштен кейінгі бұл тұрақтылық елеусіз деңгейде болды.

Өндіріс шығындары күрт өсті, ал инфляция қарқыны үшінші ай қатарынан жеделдеді және тамыз айынан бергі ең қарқынды мәнге жетті. Теңгенің айырбас бағамы әлсірегені жиі атап өтілді, әсіресе АҚШ долларына қатысты айтылды, сонымен қатар шикізат пен электр қуатының бағасы өскенін баса айтты.

Дайын өнім бағасы да өсті, алайда инфляция қарқыны 2024 жылдың маусым айынан бері ең төменгі деңгейде болды.

Freedom Holding Corp. Қазақстандағы өңдеуші салалар бойынша PMI
Индекс, маус.түзету, >50 = өткен аймен салыстырғанда жақсарған



Дерек 2025 ж. 09-24 Қаңтар аралығында жиналған.
Дереккөз: Freedom Holding Corp., S&P Global PMI.
©2025 S&P Global.

Бизнес жүргізуге сенімділік жыл басында күрт өсті, респонденттердің жартысынан астамы алдағы он екі айда өсім болады деп болжағандықтан, бұл көрсеткіш жеті айлық ең жоғары мәнге жетті. Көңіл-күй де әдеттегі орташа көрсеткіштен жоғары болды. Жаңа келісім-шарттарға қол қою және өндірісті кеңейту жоспары оптимистік көңіл-күй тудырды.

ПІКІР

Ерлан Әбдікәрімов, Freedom Finance Global PLC (Freedom Holding Corp. 100% еншілесі) Қаржылық талдау департаментінің директоры:

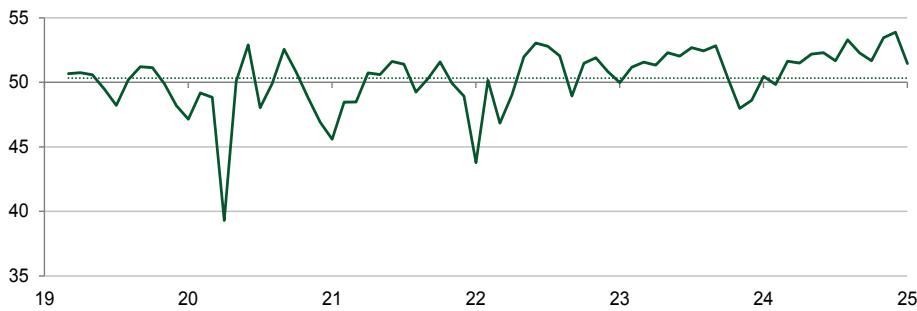
"Желтоқсандағы рекордтық көрсеткішпен салыстырғанда қаңтар айында өсу қарқыны анағұрлым баяулағанымен Қазақстанның өндірістік саласы өсімін жалғастырды. Жыл басында тұрақты сұраныс пен жаңа тапсырыстардың арқасында өндіріс көлемі артты, бұл өз кезегінде жұмысқа

орналасу мен сатып алу белсенділігін аз да болса артуына ықпал етті. Алайда, іскери сенімділіктің нығаюымен бірге инфляция да күшейіп, соның салдарынан шығын артты, теңге бағамы құбылып, жеткізу тізбегіндегі проблема мен шикізаттың тапшы болуы секілді бірқатар қиындықтар қат-қабат келді. Аяқталмаған тапсырыстар санының артуы мереке кезіндегі уақытша құбылыс болуы мүмкін. Келешек 12 айда оң өзгеріс болады деген үміт басым, ал оптимистік көңіл күй соңғы жеті айдағы ең жоғары мәнге жетті."

Байланысушы тұлға

Ерлан Әбдікәрімов
Freedom Finance Global
PLC, Қаржылық талдау
департаментінің директоры
Yerlan.abdikarimov@ffin.kz
Freedom Holding Corp.

Freedom Holding Corp. Қазақстандағы өңдеуші салалар бойынша PMI
Индекс, маус.түзету, >50 = өткен аймен салыстырғанда жақсарған. Нүктелер = ұзақ-мерзімді орташа мән.



Дереккөз: Freedom Holding Corp., S&P Global PMI. ©2025 S&P Global.



ӨНДІРІС ПЕН СҰРАНЫС

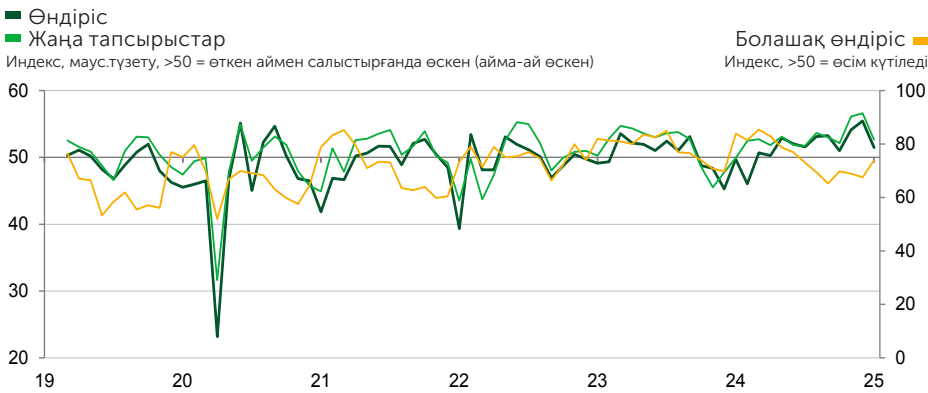
Қазақстанда 2025 жылы өнім өндіру көлемі ұлғайды.

Өндіріс көлемі он бірінші ай қатарынан өсті, сауалнамаға қатысушылар соңғы өсімді жаңа тапсырыстардың артуымен байланыстырып отыр. Дегенмен, өсу қарқыны желтоқсандағы сауалнама кезеңінен бері төмендеді және айтарлықтай болған жоқ.

Жаңа тапсырыстардың өсу қарқыны да төмендеді, бірақ тұрақты деңгейде қалды. Сұраныстың артуына

байланысты жаңа келісімшарттар жасалды. Жаңа тапсырыстар соңғы 12 айдың әрқайсысында өсіп отырды.

Бизнес жүргізуге деген сенімділік қаңтар айында күрт өсті және 2024 жылдың маусым айынан бергі ең жоғары мәнге жетті. Жалпы орташа көрсеткіш те оптимистік күйге жетеледі. Респонденттердің жартысынан астамы биыл өндіріс көлемі артады деп болжайды, оған жаңа келісімшарттарға қол қою мен өнім түрлерін арттыру жоспары ықпал етеді деп үміттенеді.



Дереккөз: Freedom Holding Corp., S&P Global PMI. ©2025 S&P Global.



ЖҰМЫСПЕН ҚАМТУ ЖӘНЕ ӨНДІРІС ҚУАТЫ

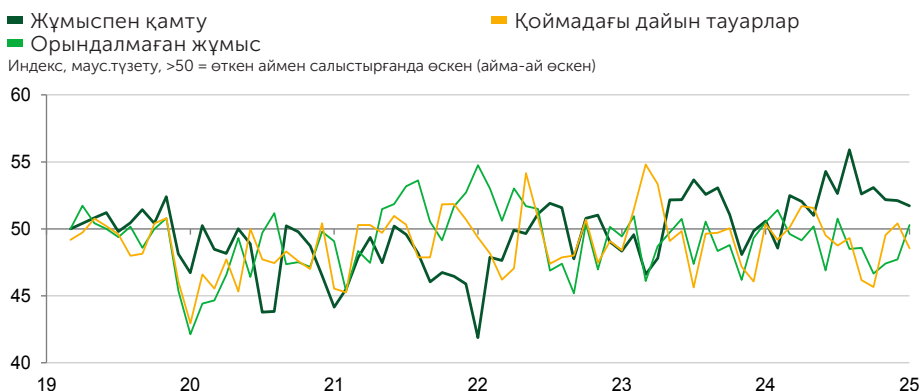
Қаңтар айында жұмыс орындарын тұрақты түрде құру жалғасты, өйткені компаниялар жаңа тапсырыстардың артуы мен өндіріс талаптарының жоғарылауына жауап берді.

Жұмыспен қамту көлемі елеусіз және соңғы сегіз айда ең төмен деңгейде болды. Дейтұрғанмен, қызметкер саны 2024 жылдың наурыз айынан бері үнемі өсіп отырды.

Жалғасып жатқан жұмысқа қабылдау шараларына қарамастан, қаңтар

айында аяқталмаған жұмыс көлемінің қайта өсуі тіркелді, себебі шикізат тапшылығы компаниялардың жобаларды аяқтау мүмкіндігін шектеді. Соңғы алты айда алғаш рет аяқталмаған тапсырыстар көлемі аздап болса да өсті.

Кей жағдайда, өндірушілер сатылымды өз уақытында жеткізіп беру үшін дайын өнім қорын толықтырып отырды. Өндірістен шыққан өнім көлемі алдыңғы сауалнама кезеңіне қарағанда бір қалыпты қарқынмен қысқарып отырды.



Дереккөз: Freedom Holding Corp., S&P Global PMI. ©2025 S&P Global.



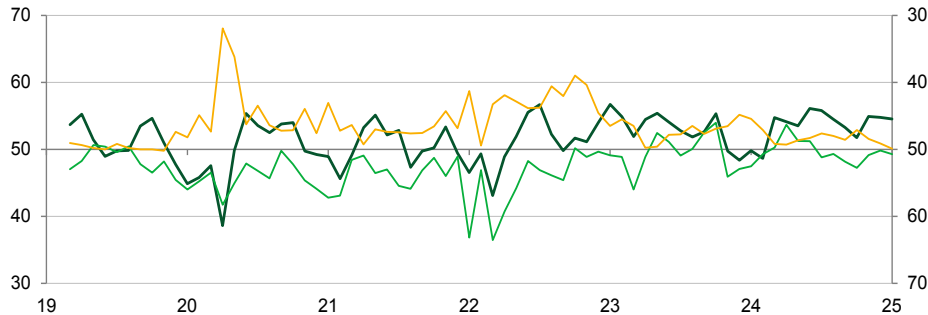
ЖЕТКІЗУ ТІЗБЕГІ

Қаңтар айындағы деректер сатып алу белсенділігі айтарлықтай артқанын көрсетті.

Сатып алу көлемі он бірінші ай қатарынан өсті, алайда өсім қарқыны желтоқсан айымен салыстырғанда елеулі деңгейде болмады. Респонденттер сатып алу белсенділігінің жоғарылауын өндіріс қажеттіліктерінің артуымен байланыстырады.

Сатып алу белсенділігінің артуына қарамастан, өнім өндіру кезінде көптеп қолданылғандықтан өндірістік ресурс қоры азая бастады.

■ Сатып алулар саны
■ Сатып алулар қоры
Индекс, маус.түзету, >50 = өткен аймен салыстырғанда өскен (айма-ай өскен)



Дереккөз: Freedom Holding Corp., S&P Global PMI. ©2025 S&P Global.


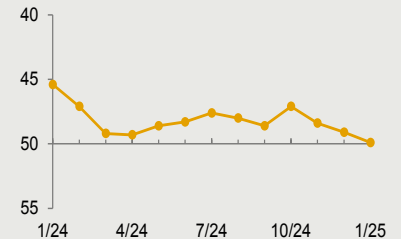
Өндіріске қажет тауарлар қоры жетінші ай қатарынан азайғанымен, елеулі көлемде болған жоқ, алайда алдыңғы айларға қарағанда елеулі көлемде болды.

Тасымалдаушылардың жеткізіп беру мерзімі қаңтар айында аз ғана ұлғайды, бұл жеткізушілер жұмысының тұрақтала бастағанын білдіреді. Іс жүзінде 2019 жылдың желтоқсан айынан бері жалғасып келе жатқан деңгейден біршама төмен болды. Дегенмен де, бірқатар компанияда логистика мәселесі күрделі қалпында қалды, ал өзгелері бір ай ішінде жеткізу жылдамдағанын атап өтті.



Дереккөз: Freedom Holding Corp., S&P Global PMI. ©2025 S&P Global.

Жеткізіп беру уақыты
Индекс, маус.түзету, >50 = өткен аймен салыстырғанда тезірек




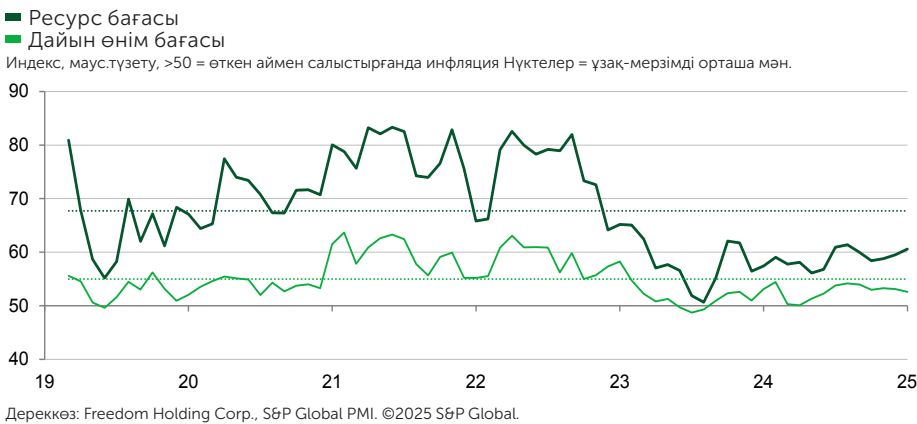
ИНФЛЯЦИЯ

Қаңтар айында өндірістік шығындардың инфляция қарқыны өсуін жалғастырды, үшінші ай қатарынан жеделдеді.

Өндірістік ресурстар бағасының күрт өсуі өткен жылғы тамыз айынан бергі ең жедел қарқында болды. Респонденттер ресурс құнының қымбаттауын валюта бағамының, әсіресе, АҚШ долларына қатысты

әлсіреумен байланыстырды. Бұған қоса шикізат бағасы мен электр қуатының құны да өскені атап өтілді.

Өз кезегінде өндірушілер сату бағасын да көтерді, осылайша инфляцияның қазіргі қарқыны 17 айға созылды. Алайда ресурс шығындарына қатысты ахуалға қарағанда бағаның өсу қарқыны баяулады және өткен жылдың маусым айынан бергі ең төменгі деңгейге жетті.

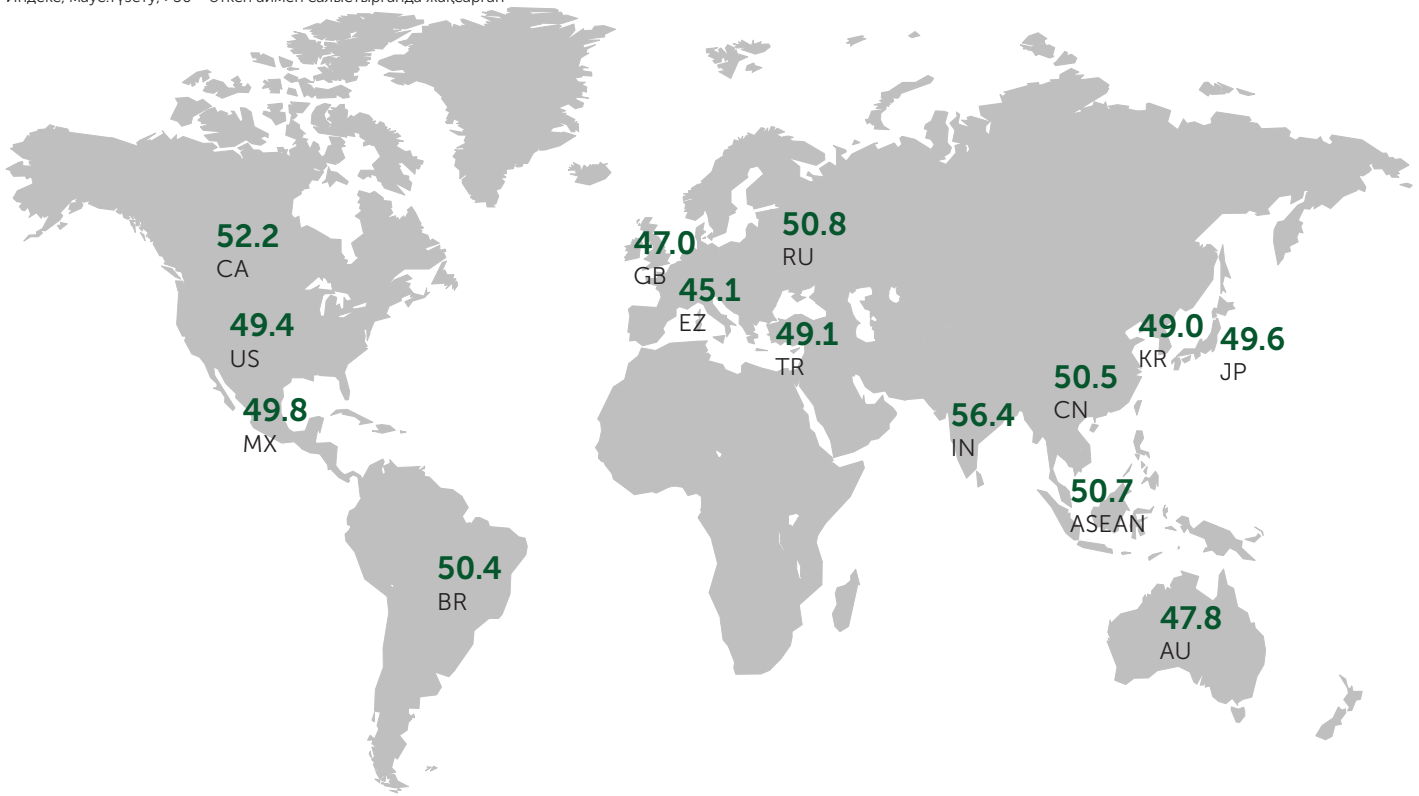


ХАЛЫҚАРАЛЫҚ PMI

Өнім өндіру PMI

Индекс, маус.түзету, >50 = өткен аймен салыстырғанда жақсарған

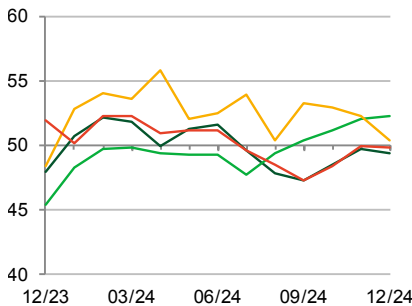
Желтоқсан 2024



Америка

■ US ■ CA ■ BR ■ MX

Индекс, маус.түзету, >50 = өткен аймен салыстырғанда жақсарған



Дереккөз: S&P Global PMI. ©2025 S&P Global.

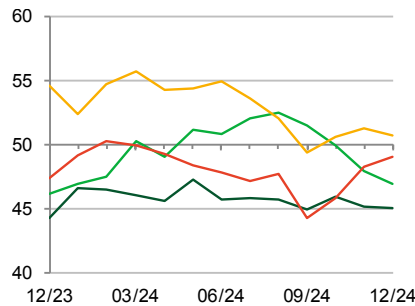
Белгі (мәні)

US Құрама Штаттары
CA Канада
BR Бразилия
MX Мексика

Еуропа

■ EZ ■ GB ■ RU ■ TR

Индекс, маус.түзету, >50 = өткен аймен салыстырғанда жақсарған



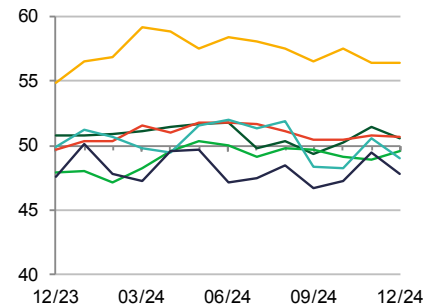
Дереккөз: S&P Global PMI. ©2025 S&P Global.

EZ Еуроаймақ
GB Бірікке Корольдік
RU Ресей
TR Түркия

Азия-Тынық мұхит аймағы

■ CN ■ JP ■ IN ■ ASEAN ■ KR ■ AU

Индекс, маус.түзету, >50 = өткен аймен салыстырғанда жақсарған



Дереккөз: S&P Global PMI. ©2025 S&P Global.

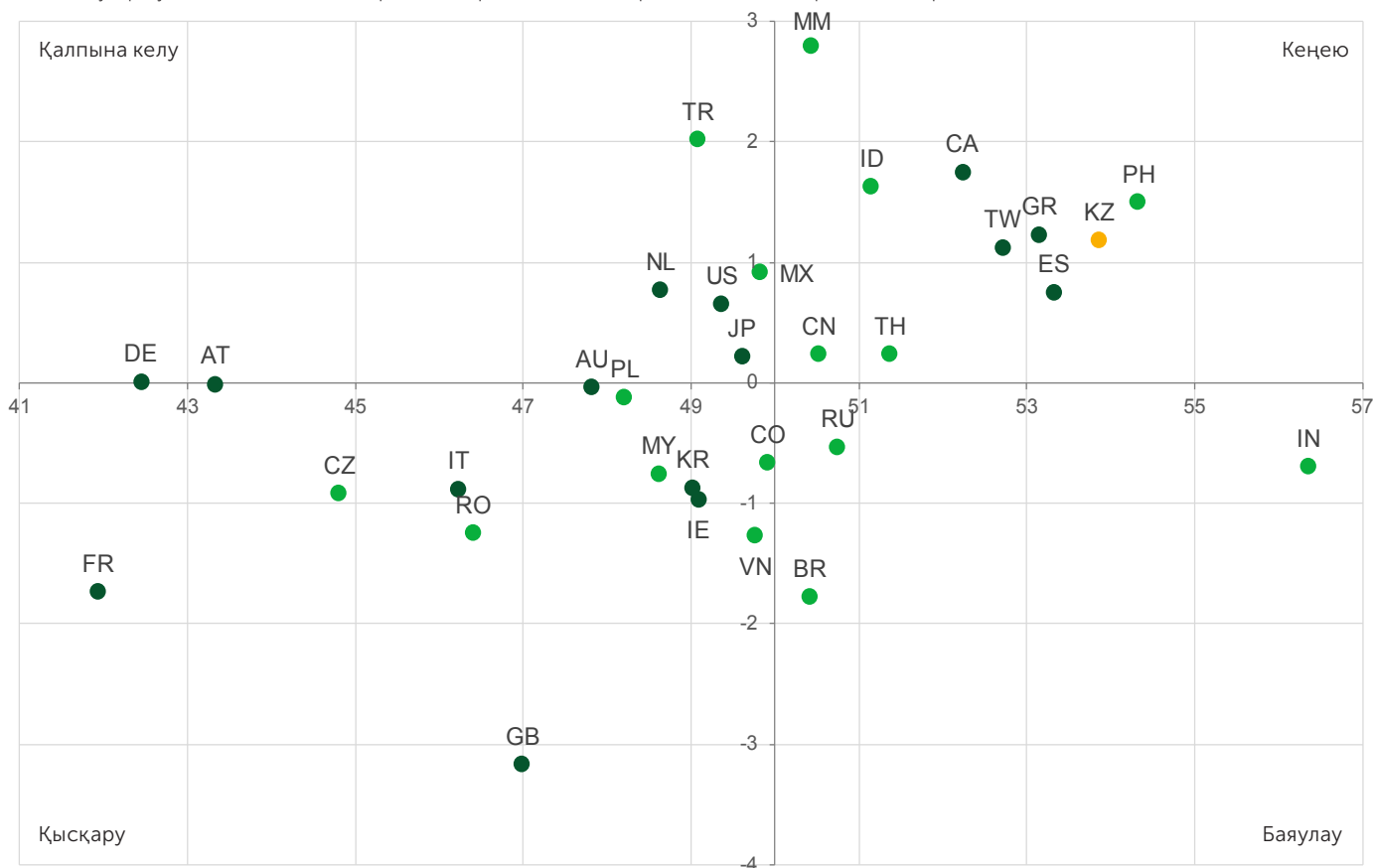
CN Қытайдың ішкі өлкесі
JP Жапония
IN Үндістан
ASEAN - Оңтүстік-шығыс Азия елдерінің ассоциациясы
KR Оңтүстік Корея
AU Аустралия

■ Дамыған елдер

■ Дамушы елдер

Желтоқсан 2024

X осі = PMI, маус.түзету, >50 = өткен аймен салыстырғанда жақсарған Y = алты айлық орташа мәнмен салыстырғанда PMI өзгерген



Дереккөз: S&P Global PMI. ©2025 S&P Global.

Кеңею

Аймақтардағы өсім қарқыны алты айлық кезеңге қарағанда жеделдеді. Алыс оң қапталдағы аймақтар қарқынды өсті, ең жоғарыда тұрған аймақтар анағұрлым жедел өсім көрсетті.

Баяулау

Алты айлық кезеңге қарағанда баяу қарқынмен өсім көрсеткен аймақтар. Алыс оң қапталдағы аймақтар қарқынды өсті, ең төменде тұрған аймақтарды өсім анағұрлым саябырлады.

Қысқару

Алты айлық кезеңге қарағанда жедел қарқынмен қысқарған аймақтар. Алыс сол қапталдағы аймақтарда қысқару қарқынды жүрді, ең төменде тұрған аймақтарды қысқару қарқыны барынша тез болды.

Қалпына келу

Алты айлық кезеңге қарағанда қысқару баяу қарқынды жүрген аймақтар. Алыс сол қапталдағы аймақтарда қысқару қарқынды жүрді, жоғарыда тұрған аймақтардағы қысқару қарқыны айтарлықтай саябырлады.

Белгі (мәні)

AT	Австрия	CN	Қытайдың ішкі өлкесі	ES	Испания	ID	Индонезия	JP	Жапония	MX	Мексика	PL	Польша	TR	Түркия
AU	Аустралия	AU	Аустралия	FR	Франция	IE	Ирландия	KR	Оңтүстік Корея	MY	Малайзия	RO	Румыния	TW	Тайвань
BR	Бразилия	CO	Колумбия	GB	Біріккен Корольдік	IN	Үндістан	KZ	Қазақстан	NL	Нидерланд	RU	Ресей	US	Құрама Штаттары
CA	Канада	CZ	Чех Республикасы	GR	Грекия	IT	Италия	MM	Мьянма	PH	Филиппин	TH	Тайланд	VN	Вьетнам
		DE	Германия												

ӘДІСТЕМЕ

Freedom Holding Corp. Қазақстандағы өңдеуші салалар бойынша PMI® 250 жуық өндіруші компанияның сату жөніндегі менеджерлеріне жіберген сауалнамаға берілген жауаптар негізінде S&P Global әзірлеген.

Бұл панел ЖІӨ-дегі үлесіне қарай нақты салалар мен компанияның жұмыс күшінің ауқымы бойынша жіктелген. Дерек жинау 2019 ж. наурыз айынан басталды.

Сауалнама жауаптары әр айдың екінші жартысында жиналады және оның алдындағы аймен салыстырғандағы өзгеріс бағытын көрсетеді. Таралу индексі әр сауалнама айнымалысы үшін есептеледі. Индекс - «жоғары» жауаптар пайызының қосындысы және «өзгермеген» жауаптар пайызының жартысы. Индекс 0 мен 100 аралығында

құбылады, 50-ден жоғары мән алдыңғы аймен салыстырғандағы жалпы өсімді, 50-ден төмен жалпы қысқаруды білдіреді. Индекс маусымға қарай түзетіліп отырады.

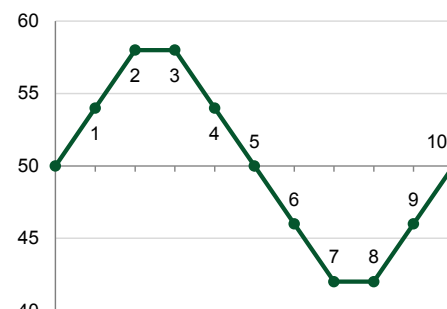
Негізгі көрсеткіш - Сату жөніндегі менеджерлер индексі™ (PMI). PMI - келесі бес индекстің орташа есептелген мәні. Жаңа тапсырыстар (30%), Өндіріс (25%), Жұмыспен қамту (20%), Жеткізіп беру уақыты (15%) және Сатылым қоры (10%). Жеткізіп беру уақыты бойынша PMI есептеу үшін өзге индекстермен салыстырмалы бағытта қозғалатындай етіп алмастырылады.

Базалық сауалнама деректері жарияланған соң қайта қаралмайды, бірақ маусымдық түзету факторлары қажет кезде қайта қаралуы мүмкін, бұл маусымға орай түзетілген кейбір деректерге ықпал етеді.

PMI сауалнама әдістемесі туралы толық ақпарат алу economics@spglobal.com поштасына жазыңыз.

Индекс түсіндірмесі

Индекс, маус. түзету, >50 = өткен аймен салыстырғанда өскен (айма-ай өскен)



Дереккөз: Freedom Holding Corp., S&P Global PMI. ©2025 S&P Global.

Белгі (мәні)

- | | | | |
|---|------------------------------------|----|------------------------------------|
| 1 | Өзгеріссіз кезеңнен кейін өсім бар | 6 | Өзгеріссіз кезеңнен кейін құлдырау |
| 2 | Өсім бар, жедел қарқынмен | 7 | Құлдырау, жедел қарқынмен |
| 3 | Өсім, ұқсас қарқынмен | 8 | Құлдырау, ұқсас қарқынмен |
| 4 | Өсім, баяу қарқынмен | 9 | Құлдырау, баяу қарқынмен |
| 5 | Өсім бар, өзгеріссіз қалған | 10 | Құлдыраудан соң, өзгеріссіз |

Сауалнама ауқымы

250 өндіруші

Сауалнама тарихы

2019 ж. наурыз айы

Сауалнама сұрақтары

Өндіріс, жаңа тапсырыстар, жаңа экспорттық тапсырыстар, болашақ өндіріс, жұмыспен қамту, орындалмаған жұмыс, қоймадағы дайын тауарлар, сатылым саны, жеткізіп беру уақыты, сатылым қоры, ресурс бағасы, дайын өнім бағасы

Қамтылған секторлар

Халықаралық стандартты салалық жіктеу (ISIC) коды.

- 10 Азық-түлік
- 11 Сусындар
- 12 Темекі өнімдері
- 13 Текстиль
- 14 Киім-кешек
- 15 Былғары және тері өнімдері
- 16 Ағаш және ағаш өнімдері
- 17 Қағаз және қағаз өнімдері
- 18 Баспа ісі және таспаға жазылған материалдарды көбейту
- 19 Көмір және мұнайдан өңделген өнімдер
- 20 Химия және химия өнімдері

- 21 Фармацевтика өнімдері
- 22 Резеңке және пластик өнімдері
- 23 Басқа да бейметалл минерал өнімдер
- 24 Негізгі металдар
- 25 Өңделген металл өнімдер
- 26 Компьютер, электроника және оптикалық өнімдер
- 27 Электр жабдықтары
- 28 Машина және басқа салаларға жатпайтын жабдықтар
- 29 Көлік құралдары, жүк көліктері, тіркемелер
- 30 Транспорттың өзге бөлшектері
- 31 Фурнитура
- 32 Өзге де өндіріс
- 33 Машиналар мен жабдықтарды орнату және өңдеу

ҚОСЫМША АҚПАРАТ

Freedom Holding Corp.

Freedom Holding Corp. әртарапандырылған қаржылық қызмет көрсететін компания, брокерлік қызметпен, бағалы қағаздар саудасымен, инвестициялық зерттеулермен және консультация берумен, инвестициялық банктік және андеррайтингтік қызметтермен, ипотекамен, сақтандырумен, телекоммуникациямен, әуе билеттері мен мәдени және спорттық іс-шараларға билеттерді онлайн сатумен айналысады, онлайн супермаркет қызметтерін және басқаларын ұсынады.

Freedom Holding Corp. компаниясының еншілес компанияларын ескере отырып, 7,5 мыңнан астам қызметкері бар.

Холдингтің бөлімшелері мен еншілес компаниялары Қазақстан, АҚШ, Кипр, Польша, Испания, Өзбекстан, Әзірбайжан және басқаларын қоса алғанда 22 елде орналасқан.

Freedom Holding Corp. компаниясының жай акциялары АҚШ-тың Бағалы қағаздар және биржалар жөніндегі комиссиясында тіркелген және Nasdaq Capital Market-те FRHC тикерімен саудаланады.

www.freedomholdingcorp.com

S&P Global

Негізгі ақпаратты жеткізуші S&P Global (NYSE: SPGI). Үкімет, компаниялар және жеке тұлғалар сенімді шешім қабылдауы үшін, біз оларға қажет нақты деректер, тәжірибе және жүйеленген технология ұсынамыз. Клиенттердің жаңа инвестицияларды бағалауына көмектесіп, оларға ESG мәселесі бойынша кеңес беріп, жеткізу тізбегіндегі энергияның жаңа көзіне ауысуына ықпал ету арқылы біз жаңа мүмкіндіктер ашамыз, мәселелерді шешіп, бүкіл әлемдік прогресті тездетеміз.

Әлемдегі көптеген жетекші компаниялар кредит рейтингін жасау, мақсатты көрсеткіштер, әлемдік капитал, шикізат және автокөлік нарығындағы еңбек ағынын басқару әрі талдау мақсатында бізге жүгінеді. Әр ұсыныс арқылы біз әлемдегі жетекші ұйымдардың болашағын бүгін болжуына көмектесеміз.

www.spglobal.com

S&P Global ұсынған PMI

Сату менеджерлері индексі™ (PMI®) сауалнамалары қазір 40 астам мемлекетте, оған Еуроаймақты қоса отырып, маңызды өңірлерде жүргізіледі. Бұл аса мұқият зерделенетін әлемдік бизнес сауалнама, ол уақтылы, дәл және әдетте ай сайынғы экономикалық трендтердің айрықша индикаторы болатын деректерді ұсынатындықтан, орталық банктер, қаржы нарықтары, бизнестегі шешім қабылдаушы тұлғалар арасында танымал.

www.spglobal.com/marketintelligence/en/mi/products/pmi

Байланысушы тұлға

Ерлан Әдбикәрімов
Қаржылық талдау
департаментінің директоры,
Freedom Finance Global PLC
Yerlan.abdikarimov@ffin.kz
Freedom Holding Corp.

Қоғаммен байланыс
департаменті
Freedom Finance Global PLC
pr@ffin.kz
Freedom Holding Corp.

Эндрю Харкер
Экономика жөніндегі директор
S&P Global Market Intelligence
T: +44 (0) 1491 461 016
andrew.harker@spglobal.com

Корпоративті коммуникация
жөніндегі маман
S&P Global Market Intelligence
press.mi@spglobal.com

Ескерту

Осы құжаттағы мәліметтердің зияткерлік меншігі не лицензиясы S&P Global және/немесе оның еншілес компанияларына тиесілі. S&P Global алдын-ала жазбаша мақұлдаспа деректі кез-келген түрде рұқсатсыз қолдану, оның ішінде есепсіз көшіру не басқаша пайдалануға тиым салынады. S&P Global осы құжатта баяндалған мазмұн немесе ақпарат («Деректер»), Деректердегі кез келген қателік, шатасу, олқылық немесе кідірістерге қатысты және соларға сүйеніп жасалған әрекеттерге қатысты ешқандай жауапкершілік, міндеттеме немесе жүктеме алмайды. S&P Global Деректі қолданудан туған кез-келген арнайы, кездейсоқ немесе жанама шығындар үшін жауап бермейді. Сату менеджерлерінің индексі™ және PMI® сауда белгісі - S&P Global Inc тіркеген немесе S&P Global Inc және оның еншілестері лицензияланған сауда белгісі.

Бұл контентті S&P Global Ratings емес S&P Global Market Intelligence жариялады және алдыңғы аталған ұйым S&P Global құрамындағы жеке құрылым. Тиісті тараптан алдын-ала жазбаша рұқсат алмаған жағдайда рейтингді қоса («Контент») ақпаратты, дерек пен материалды көшіріп басуға тиім салынады. Сол тарап, оның еншілестері мен жеткізушілері («Контент жеткізушілер») кез-келген Контенттің нақтылығы, адекваттылығы, толыққандылығы, уақтылы болуы, оған қол жеткізілуіне кепілдік бермейді және (салғырттық немесе басқа) себебіне қарамастан кез-келген қателік немесе мүлт кетуге, осындай Контентті қолданудан туған нәтижеге жауап бермейді. Контент ұсынушылар ақпаратты кез-келген қолданудан туындаған (кірісті немесе пайданы жоғалту және балама шығындарды қоса алғанда) кез келген залал, шығын, зиян, сот алымдары немесе қаржылай шығыстар үшін жауапкершілік алмайды.