

5 ақпан 2025 ж.

FREEDOM HOLDING CORP. ҚАЗАҚСТАНДАҒЫ ҚЫЗМЕТ КӨРСЕТУ САЛАЛАРЫ БОЙЫНША PMI®

2025 жылдың басында іскерлік белсенділік қайта жанданды

5 ақпан 2025 ж.

FREEDOM HOLDING CORP.ҚАЗАҚСТАНДАҒЫ ҚЫЗМЕТ КӨРСЕТУ САЛАЛАРЫ БОЙЫНША PMI®

Мазмұны

Негізг тұжырымдар

Шолу

Пікір

Сұраныс, жұмыспен қамту
және әлеует

Инфляция

Қазақстан бойынша аралас
PMI

Халықаралық PMI

Әдістеме

Қосымша ақпарат

Есеп туралы

Freedom Holding Corp.Қазақстандағы қызмет көрсету салалары бойынша PMI® қызмет көрсету көрсеткіштерін уақтылы баяндап отырады. Есепте жергілікті өндірушілердің өкілдер панелінен алынған сауалнама негізінде өндіріс, сұраныс, жұмыспен қамту, баға және жеткізу тізбегіндегі айлық өзгерістер қадағаланады.

НЕГІЗГІ ТҰЖЫРЫМДАР

Қаңтар 2025

Іскерлік белсенділік өсімінің қайта жандануы

2022 жылдың тамызынан бергі жұмыспен қамтудың ірі өсімі

Шығын инфляциясы одан әрі күшейді

Қызмет көрсету саласындағы PMI іскерлік белсенділік индексі - алдыңғы аймен салыстырғанда іскерлік белсенділік ауқымының өзгерісі жайлы сауалға сүйеніп есептелетін таралу индексі. Индекс 0 мен 100 аралығында құбылады және бұл «жоғары» жауаптар пайызының қосындысы мен «өзгермеген» жауаптар пайызының жарты мәніне тең. 50-ден жоғары мән өткен аймен салыстырғанда өсім болғанын, ал 50-ден төмен мән кемуді білдіреді. Индекс маусымдық ауытқуларды ескере отырып түзетілген. PMI сауалнама әдістемесі туралы толық ақпарат алу үшін мына жерді [басыңыз](#).

Freedom Holding Corp.
Қазақстандағы қызмет
көрсету салалары
бойынша іскерлік
белсенділік PMI

Қаңтар 2025

51.3



2025 ЖЫЛДЫҢ БАСЫНДА ІСКЕРЛІК БЕЛСЕНДІЛІК ҚАЙТА ЖАНДАНДЫ

Қаңтар айында Қазақстанда жаңа кәсіпорындар саны артуымен бірге қызмет көрсету саласында белсенділік күшейді.

Freedom Holding Corp. және S&P Global ұсынған PMI® индексінің соңғы мәні көрсеткендей, Қазақстанның қызмет көрсету саласында жыл басында оң көрсеткіштер басым болды. Өткен айда бәсеңдеген белсенділік қайта жанданды, бұл өз кезегінде жаңа кәсіпорындар санының артуына ықпал етті. Бұған қоса, кәсіпорындар жұмысшыларды көптеп тарта бастады және ол 2022 жылдың тамыз айынан бергі ең жоғары мәнге жетті.

Алайда, саланың өсімі баға қысымының күшеюімен бірге жүрді және ресурс бағасы мен дайын өнім құнының қымбаттауы да желтоқсан айына қарағанда қарқынды болды.

Негізгі көрсеткіш - Іскерлік Белсенділік индексі. Ол іскерлік белсенділік ауқымының бір ай бұрынғы көрсеткішпен салыстырғандағы өзгерісін анықтау үшін қойылатын жалғыз сұрақтың жауабы негізінде есептеледі. Индекс 0 мен 100 арасында құбылады, 50 ден жоғары мән өсімді, ал 50-ден төмен мән қысқаруды білдіреді. Индекс маусымдық өзгерістерге қарай түзетіліп отырады.

Желтоқсанда 49.7 болған негізгі индекс қаңтар айында 50 деген бейтарап мәннен жоғары қалыптасып, 51.3 болды. Қызмет көрсету саласындағы белсенділіктің соңғы өсімі аз да болса, өткен жылғы шілде айынан бергі ең елеулісі болды.

Қазақстанның қызмет көрсету саласындағы белсенділік өсімінің

қайта жандануына қаңтар айында жаңа тапсырыстардың елеулі түрде өсуі серпін берді. Өсім соңғы үш сауалнама кезеңінің әрбіреуінде байқалды және кейінгісі соңғы алты айдағы ең елеулісі болды. Сауалнамаға қатысушылардың пікірінше, сұраныстың артуы, табысты жүргізілген маркетинг науқандар және жаңа қызмет түрлерін таныстыру өсімді қамтамасыз етті.

Жаңа тапсырыстар ауқымының өсуі кәсіпорындардың еңбек күшін арттыру туралы шешім қабылдауына түрткі болды. Қаңтар айында бесінші рет жұмыскерлер санының артуы тіркелді және соңғы өсім сауалнама жүргізу басталған 2019 жылдың наурыз айынан бергі жаңа жұмыс орындарын ашу бойынша ең елеулі мәнге жетті.

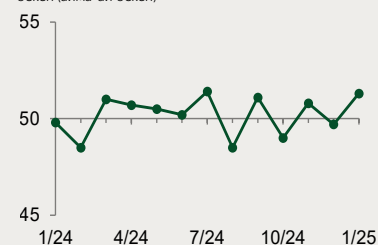
Жылдың басында байқалған өсім 2025 жыл бойы сақталады деп күтіледі, бизнес иелерінің сенімі жоғары. Іс жүзінде оптимистік күй он айдағы және тарихи ең жоғары деңгейде болды. Көңіл-күйдің оң болуына ықпал еткен сұраныс жағдайы жақсарады деген үміт пен геосаяси жағдайдың жақсаруы және жарнама мен жаңа қызмет түрлерін таныстыру жоспары болды.

Алайда, қаңтар айындағы деректер Қазақстанның қызмет көрсету саласына инфляциялық қысымның артқанын көрсетіп отыр. Шығындар күрт ұлғайды. Соңғы өсім күрт және тарихи тұрғыда соншалықты ірі көрсеткіш болмаса да, соңғы жылдың наурыз айынан бергі ең елеулісі болды.

Сұраныстың артуы нәтижесінде қызмет ұсынушылар өз шығындарын клиенттерден өндіріп алуға мүмкіндік берді. Қаңтар айында шығындар күрт ұлғайды, дайын өнім бағасы инфляциясының қарқыны, ұзақ мерзімді орташа көрсеткіштен асып, 11 айлық максимум мәнге жетті.

Freedom Holding Corp. Қазақстандағы қызмет көрсету салалары бойынша PMI

Индекс, маус. түзету, >50 = өткен аймен салыстырғанда өскен (айма-ай өскен)



Дерек 2025 ж. 09-28 Қаңтар аралығында жиналған.

Дереккөз: S&P Global PMI. ©2025 S&P Global

ПІКІР

Ерлан Әбдікәрімов, Freedom Finance Global PLC (Freedom Holding Corp. 100% еншілесі) Қаржылық талдау департаментінің директоры:

"Қазақстанның қызмет көрсету саласы желтоқсандағы бәсеңдеуден кейін, жаңа тапсырыстардың арқасында жылдың алғашқы айын оптимистік толқында аяқтады. Бұл өз кезегінде сауалнама басталған алты жылдан бері жұмыскер санының ең жоғары қарқынмен өсуіне ықпал етті. Іскерлік

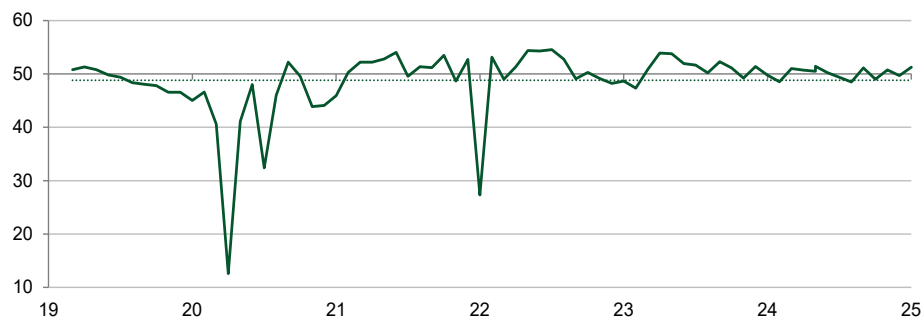
белсенділіктің қайта жандануымен бірге, шикізат бағасы мен логистика шығыны өсіп, нарық валюталық тәуекелдің өсуіне байланысты инфляцияның жеделдеуімен бетпе-бет келді. Шығын инфляциясы өткен жылдың наурыз айынан бері елеулі деңгейде артқандықтан, нарық қатысушылары оны сатып алушылар есебінен өтеді. Сала өкілдері "сұраныс артады, бизнес ауқымы кеңейіп, жаңа жобалар қолға алынады және геосаяси жағдай жақсара түседі" деген үмітпен алдағы жылға қатысты айтарлықтай жақсы болжам жасап отыр."

Байланысушы тұлға

Ерлан Әбдікәрімов
Қаржылық талдау департаментінің директоры,
Freedom Finance Global PLC
Yerlan.abdikarimov@ffin.kz
Freedom Holding Corp.

Freedom Holding Corp. Қазақстандағы қызмет көрсету салалары бойынша PMI

Индекс, маус. түзету, >50 = өткен аймен салыстырғанда өскен Нүктелер = ұзақ-мерзімді орташа мән.



Дереккөз: S&P Global PMI. ©2025 S&P Global.



СҰРАНЫС, ЖҰМЫСПЕН ҚАМТУ ЖӘНЕ ӘЛЕУЕТ

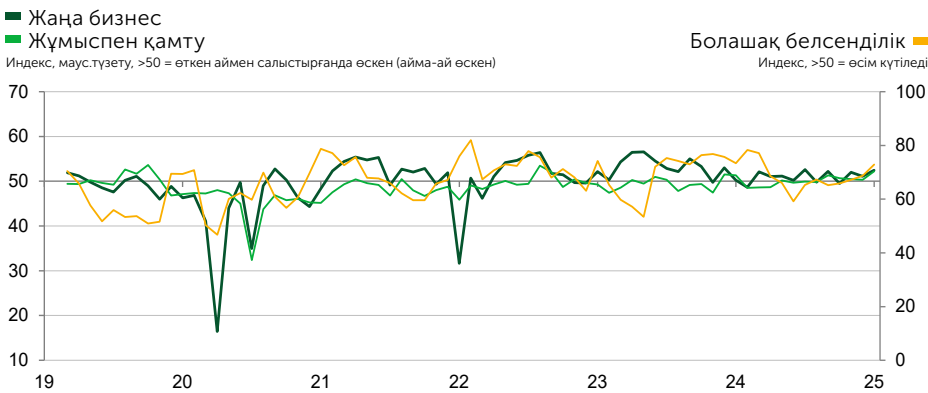
Жаңа бизнестің елеулі өсімі және сенімнің артуы қазақ қызмет көрсетушілерінің қаңтар айы бойы жаңа қызметкерлерді жылдам жұмысқа тартуына ықпал етті.

Жыл басында жаңа тапсырыстар саны үшінші ай қатарынан өсім көрсетті. Өсім қарқыны айтарлықтай және алты ай ішіндегі ең жеделі болды. Компаниялар негізгі сұраныстың өскенін, жаңа қызмет түрлерінің іске қосылғанын және соңғы өсімге түрткі болған жаңа жобалардың жүзеге асырылғанын атап өтті.

Қызмет көрсету саласында жұмысқа орналасу Қазақстан бойынша қаңтар айында нық әрі жедел қарқынмен өсті. Қызметкер санының бесінші ай қатарынан өсуі 2022

жылдың тамыз айынан бергі ең жеделі болды. Бейресми деректерге сәйкес, қызмет көрсету саласындағы жоғары белсенділік компаниялардың қызметкер санын ұлғайтуына себепкер болды.

Желтоқсан айында қазақстандық қызмет көрсетушілерінің келер жылы белсенділік артады деген сенімі жоғарлады. Оптимизм деңгейі қыркүйек айындағы төмен көрсеткішпен салыстырғанда нығая түсті және он айлық жоғары мәнге жетті. Деректер көрсеткендей, респонденттердің жартысына жуығы алдағы он екі айда белсенді бизнес жүргізу қарқыны өседі деп күтеді. Жоғары көңіл-күйге әсер еткен факторлардың арасында сұраныстың артуы, кәсіпорынды кеңейту жоспары және жаңа жобаларды қолға алу және геосаяси ахуал жақсаруды деп үміттену бар.



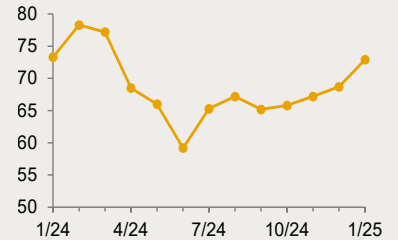
Дереккөз: S&P Global PMI. ©2025 S&P Global.



Дереккөз: S&P Global PMI. ©2025 S&P Global.

Болашақ белсенділік

Индекс, >50 = өсім күтіледі



Дереккөз: S&P Global PMI. ©2025 S&P Global.



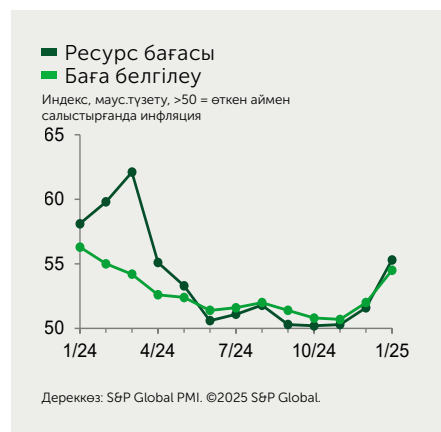
ИНФЛЯЦИЯ

Ресурс бағасы инфляциясының қарқыны қаңтар айында күрт жеделдеді.

Тиісті маусымдық түзетілген индекс әлі де орташа деңгейден төмен болса да, ол өткен жылдың қазан айынан бергі ең төменгі мәнмен салыстырғанда айтарлықтай өсті және соңғы тоғыз айдағы өндірістік шығындардың ең жедел өсімін көрсетіп отыр. Соңғы

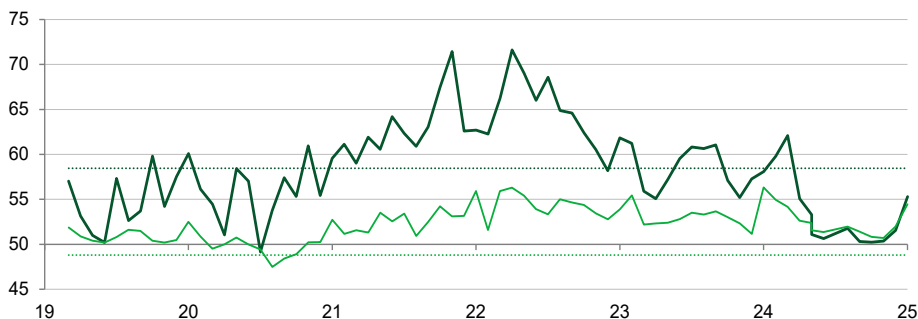
өсімге шикізат бағасы мен логистика құнының артуы, сонымен қатар АҚШ долларына қатысты валюта бағамының құбылуы ықпал етті.

Шығынның өсуіне жауап ретінде Қазақстандағы қызмет көрсетушілер қаңтар айында қызмет ақысын анағұрлым жылдам қарқынмен қымбаттатты. Инфляция қарқыны ұзақ мерзімді орташа көрсеткіштерден жоғары болды және өткен жылдың ақпан айынан бері ең жоғары деңгейде болды.



Ресурс бағасы Баға белгілеу

Индекс, маус.түзету, >50 = өткен аймен салыстырғанда инфляция Нүктелер = ұзақ-мерзімді орташа мән.



ҚАЗАҚСТАННЫҢ АРАЛАС PMI®

Қаңтарда Қазақстанның жеке секторы бірқалыпты өсім көрсетті

Қазақстандағы PMI Аралас іскерлік белсенділік индексі үшінші ай бейтарап 50.0 мәнінен жоғары қалыптасты. Желтоқсан айындағы 51.6 көрсеткішінен 51.3 мәнге түсуі жеке сектордағы өндірістің бірқалыпты өскенін көрсетеді, алайда қазіргі тізбектегі ең әлсіз өсу болды.

Қаңтар айында екі негізгі сектор да біртіндеп өсті, алайда өсу үрдістері әртүрлі болды, өндірушілер өсім қарқынының анағұрлым баяулағанын атап өтті, ал қызмет көрсетушілер іскерлік белсенділіктің жаңа серпінін

атап өтті.

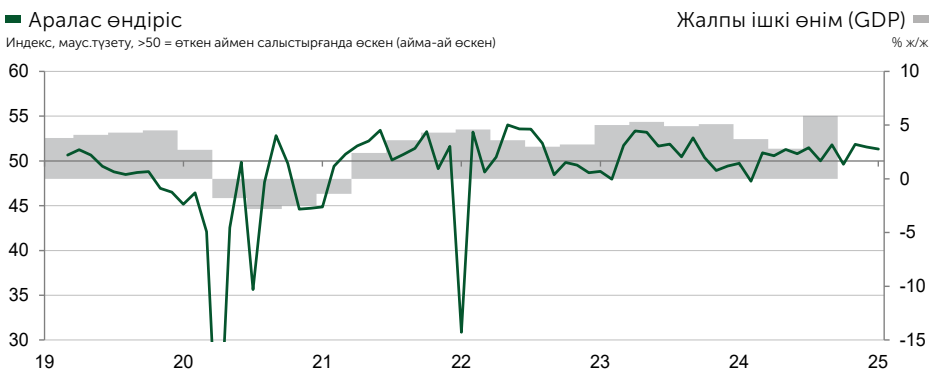
Жаңа тапсырыстардың өсу қарқыны сәл баяулады, алайда қаңтар айында жаңа бизнес тұрақты түрде арта берді.

Қаңтарда Қазақстанның жеке секторындағы сенім деңгейі нығая түсті. Оптимизм тоғыз айлық максимум көрсетті және тарихи жоғары мәнге жетті.

Жеке сектордағы кәсіпорындар еңбекақы көлемін ұлғайтты, қаңтар айында өсім елеулі болды, 2022 жылдың тамыз айынан бергі ең маңызды өсім болды.

Алайда жыл басында баға қысымы күшейді, дайын өнім бағасының инфляция қарқыны тарихи орташа мәннен асып кетті.

Аралас PMI индексі өндірістегі өнім өндіру және қызмет көрсету PMI салыстырмалы индекстерінің орташа мәні негізінде есептеледі. Мәндер ресми ЖІӨ деректеріне сәйкес өнім өндіру және қызмет көрсету секторларындағы салыстырмалы ауқымды көрсетеді. Қазақстанның Аралас қуат Индексі - Қазақстанның өндірістегі өнім өндіру индексі мен Қазақстанның Қызмет көрсету іскери белсенділік индексінің орташа мәні.



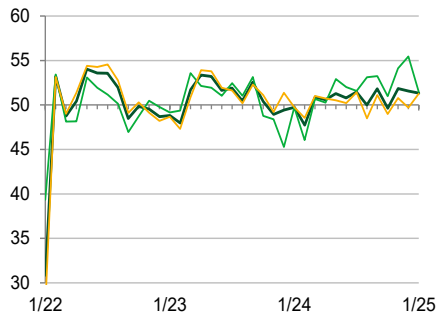
Дереккөз: Freedom Holding Corp., S&P Global PMI, S&P Global Market Intelligence арқылы Қазақстан Республикасының Статистика агенттігі ©2025 S&P Global.



■ Аралас

Өндіріс

Индекс, маус.түзету, >50 = өткен аймен салыстырғанда өскен (айма-ай өскен)

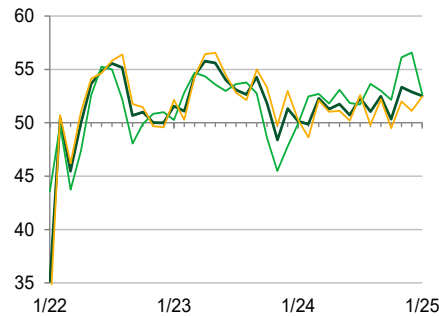


Дереккөз: S&P Global PMI. ©2025 S&P Global.

■ Өнім өндіру

Жаңа бизнес

Индекс, маус.түзету, >50 = өткен аймен салыстырғанда өскен (айма-ай өскен)

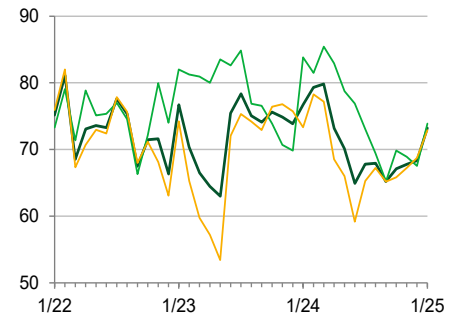


Дереккөз: S&P Global PMI. ©2025 S&P Global.

■ қызметтері

Болашақ өндіріс

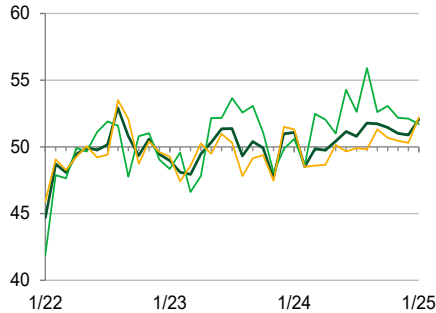
Индекс, >50 = өсім күтіледі



Дереккөз: S&P Global PMI. ©2025 S&P Global.

Жұмыспен қамту

Индекс, маус.түзету, >50 = өткен аймен салыстырғанда өскен (айма-ай өскен)

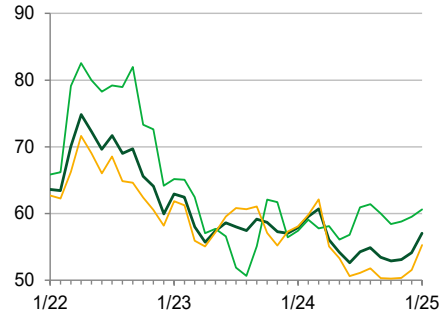


Дереккөз: S&P Global PMI. ©2025 S&P Global.

Ескерту: Сектор индекстерін түзетуге үш айлық көшпелі орташа көрсеткіштер әсер етті (3 ақо).

Ресурс бағасы

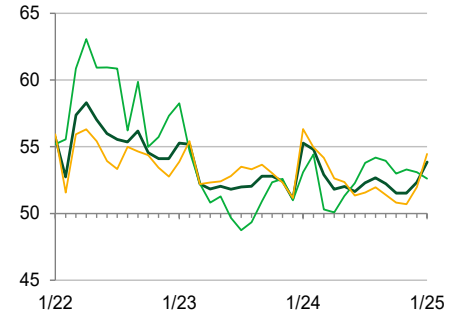
Индекс, маус.түзету, >50 = өткен аймен салыстырғанда инфляция



Дереккөз: S&P Global PMI. ©2025 S&P Global.

Дайын өнім бағасы

Индекс, маус.түзету, >50 = өткен аймен салыстырғанда инфляция



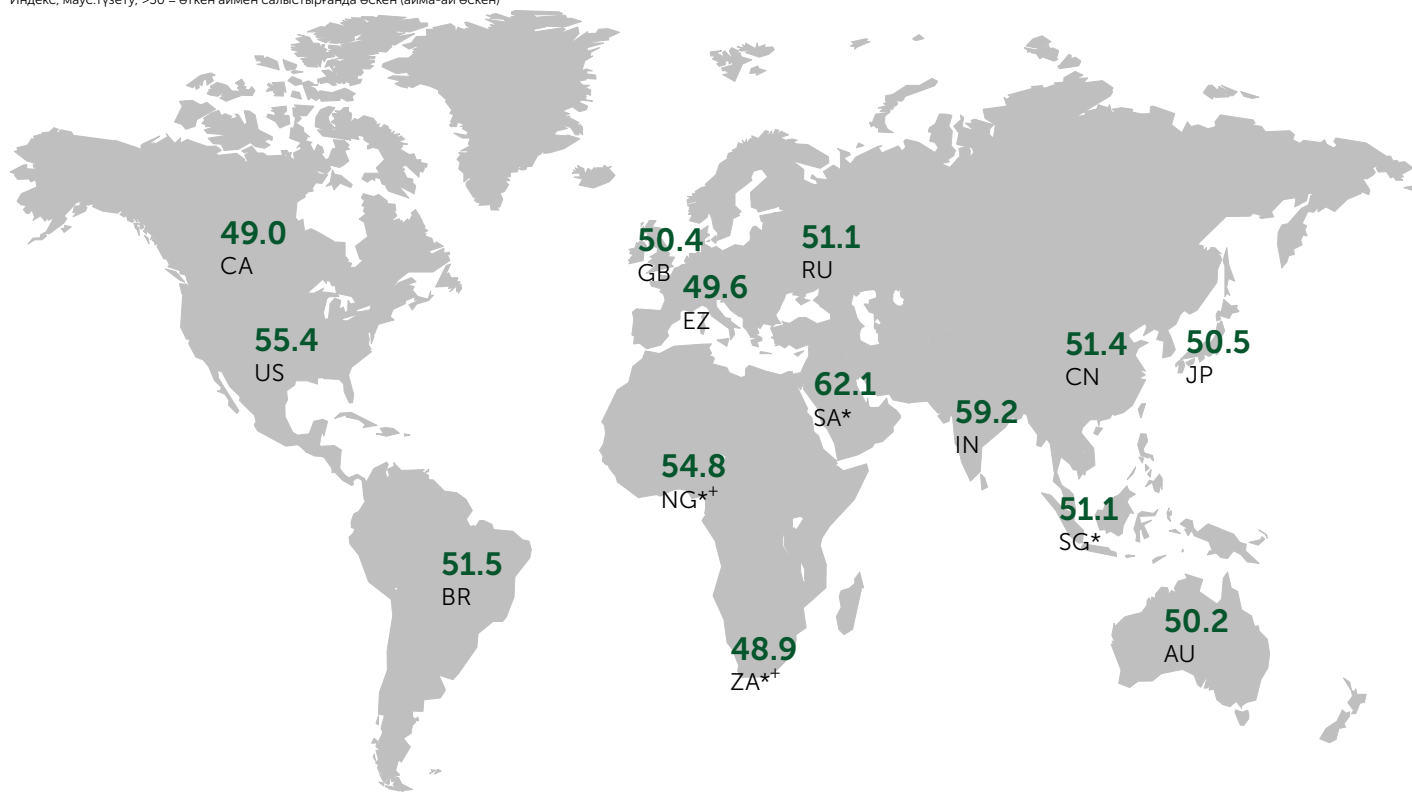
Дереккөз: S&P Global PMI. ©2025 S&P Global.



ХАЛЫҚАРАЛЫҚ PMI

Аралас өндіріс (өнім өндіру және қызмет көрсету)
Индекс, маус.түзету, >50 = өткен аймен салыстырғанда өскен (айма-ай өскен)

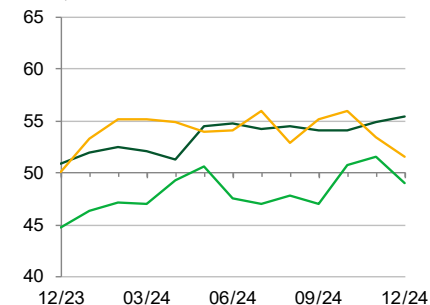
қараша 2024



Америка

■ US ■ CA ■ BR

Индекс, маус.түзету, >50 = өткен аймен салыстырғанда өскен (айма-ай өскен)

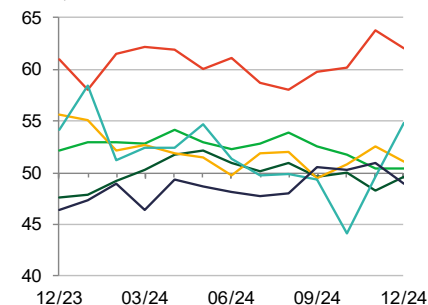


Дереккөз: S&P Global PMI. ©2025 S&P Global.

Еуропа, Таяу Шығыс және Африка

■ EZ ■ GB ■ RU ■ SA* ■ NG** ■ ZA**

Индекс, маус.түзету, >50 = өткен аймен салыстырғанда өскен (айма-ай өскен)

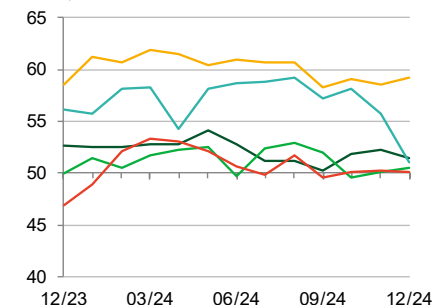


Дереккөз: S&P Global PMI. ©2025 S&P Global.

Азия-Тынық мұхит аймағы

■ CN ■ JP ■ IN ■ AU ■ SG*

Индекс, маус.түзету, >50 = өткен аймен салыстырғанда өскен (айма-ай өскен)



Дереккөз: S&P Global PMI. ©2025 S&P Global.

Белгі (мәні)

US Құрама Штаттары
CA Канада
BR Бразилия

EZ Еуроаймақ
GB Біріккен Корольдік
RU Ресей

SA Сауд Арабиясы*
NG Нигерия**
ZA Оңтүстік Африка**

CN Қытайдың ішкі өлкесі
JP Жапония
IN Үндістан
AU Аустралия
SG Сингапур*

*Қамтылған салалар арасында құрылыс, көтерме және бөлшек сауда бар. **Қамтылған салалар арасында ауыл шаруашылығы және энергетика бар.

■ Дамыған елдер

■ Дамушы елдер

X осі = PMI, маус.түзету, >50 = өткен аймен салыстырғанда жақсарған. Y = алты айлық орташа мәнмен салыстырғанда PMI өзгерген

қараша 2024



Дереккөз: S&P Global PMI. ©2025 S&P Global.

Кеңею

Аймақтардағы өсім қарқыны алты айлық кезеңге қарағанда жеделдеді. Алыс оң қапталдағы аймақтар қарқынды өсті, ең жоғарыда тұрған аймақтар анағұрлым жедел өсім көрсетті.

Баяулау

Алты айлық кезеңге қарағанда баяу қарқынмен өсім көрсеткен аймақтар. Алыс оң қапталдағы аймақтар қарқынды өсті, ең төменде тұрған аймақтарды өсім анағұрлым саябырлады.

Қысқару

Алты айлық кезеңге қарағанда жедел қарқынмен қысқарған аймақтар. Алыс сол қапталдағы аймақтарда қысқару қарқынды жүрді, ең төменде тұрған аймақтарды қысқару қарқыны барынша тез болды.

Қалпына келу

Алты айлық кезеңге қарағанда қысқару баяу қарқынды жүрген аймақтар. Алыс сол қапталдағы аймақтарда қысқару қарқынды жүрді, жоғарыда тұрған аймақтардағы қысқару қарқыны айтарлықтай саябырлады.

Белгі (мәні)

AE Біріккен Араб Әмірліктері	CA Канада	FR Франция	HK Гонконг ҚХР*	JP Жапония	MZ Мозамбик**	SA Сауд Арабиясы*	ZA Оңтүстік Африка**
AU Аустралия	CN Қытай	DE Германия	IE Ирландия	KE Кения**	NG Нигерия**	SG Сингапур*	ZM Замбия**
BR Бразилия	EG Египет*	GB Біріккен Корольдік	IN Үндістан	KZ Қазақстан	QA Қатар*	UG Уганда**	
	ES Испания	GH Гана**	IT Италия	LB Ливан*	RU Ресей	US Құрама Штаттары	

*Қамтылған салалар арасында құрылыс, көтерме және бөлшек сауда бар. **Қамтылған салалар арасында ауыл шаруашылығы және энергетика бар.

ӘДІСТЕМЕ

Freedom Holding Corp. Қазақстандағы қызмет көрсету салалары бойынша PMI® 250 жуық өндіруші компанияның сату жөніндегі менеджерлеріне жіберген сауалнамаға берілген жауаптер негізінде S&P Global әзірлеген.

Қамтылған салалар арасында тұтыну (бөлшек саудадан басқа), көлік, ақпарат, коммуникация, қаржы, сақтандыру, жылжымайтын мүлік және бизнес қызметтер бар. Бұл панел ЖІӨ-дегі үлесіне қарай нақты салалар мен компанияның жұмыс күшінің ауқымы бойынша жіктелген. Дерек жинау 2019 ж. наурыз айынан басталды.

Сауалнама жауаптары әр айдың екінші жартысында жиналады және оның алдындағы аймен салыстырғандағы өзгеріс бағытын көрсетеді. Таралу индексі әр сауалнама айнымалысы үшін есептеледі. Индекс - «жоғары» жауаптар пайызының қосындысы және «өзгермеген» жауаптар пайызының жартысы. Индекс 0 мен 100 аралығында құбылады, 50-ден жоғары мән алдыңғы аймен салыстырғандағы жалпы өсімді, 50-ден төмен жалпы қысқаруды білдіреді. Индекс маусымға қарай

түзетіліп отырады.

Негізгі көрсеткіш қызмет көрсету саласындағы іскери белсенділік. Бұл алдыңғы аймен салыстырғанда іскерлік белсенділік ауқымының өзгерісі жайлы сауалға сүйеніп есептелетін таралу индексі. Қызмет көрсету саласындағы іскери белсенділік индексі өндірістегі өнім өндіру индексімен пара-пар. Ол «Қызмет көрсету бойынша PMI» аталғанымен өнім өндіру бойынша PMI негізгі көрсеткіштерімен пара-пар бола алмайды.

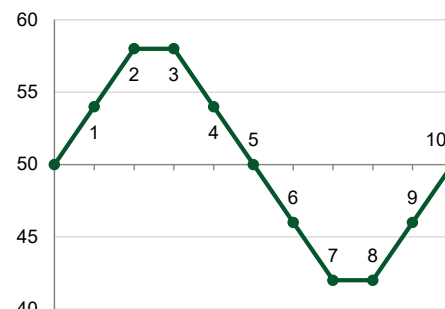
Аралас Өндірістік Индекс- Өндірістегі өнім өндіру индексі мен Қызмет көрсету саласындағы іскери белсенділік индексінің орташа мәні. Мәндер ресми ЖІӨ деректеріне сәйкес өнім өндіру және қызмет көрсету секторларындағы салыстырмалы ауқымды көрсетеді. Аралас Өндірістік Индекс «Аралас PMI» деп аталғанымен өнім өндіру бойынша PMI негізгі көрсеткіштерімен пара-пар бола алмайды.

Базалық сауалнама деректері жарияланған соң қайта қаралмайды, бірақ маусымдық түзету факторлары қажет кезде қайта қаралуы мүмкін, бұл маусымға орай түзетілген кейбір деректерге ықпал етеді.

PMI сауалнама әдістемесі туралы толық ақпарат алу үшін economics@spglobal.com поштасына жазыңыз.

Индекс түсіндірмесі

Индекс, маус.түзету, >50 = өткен аймен салыстырғанда өскен (айма-ай өскен)



Дереккөз: S&P Global PMI. ©2025 S&P Global.

Белгі (мәні)

1	Өзгеріссіз кезеңнен кейін өсім бар	6	Өзгеріссіз кезеңнен кейін құлдырау
2	Өсім бар, жедел қарқынмен	7	Құлдырау, жедел қарқынмен
3	Өсім, ұқсас қарқынмен	8	Құлдырау, ұқсас қарқынмен
4	Өсім, баяу қарқынмен	9	Құлдырау, баяу қарқынмен
5	Өсім бар, өзгеріссіз қалған	10	Құлдыраудан соң, өзгеріссіз

Сауалнама ауқымы

250 қызмет көрсетуші

Сауалнама тарихы

2019 ж. наурыз айы

Сауалнама сұрақтары

Іскери белсенділік, жаңа бизнес, жаңа экспорттық бизнес, болашақ белсенділік, жұмыспен қамту, үлгілі бизнес, ресурс бағасы, баға белгілеу.

Қамтылған секторлар

Халықаралық стандартты салалық жіктеу (ISIC) коды.

H Тасымалдау және қоймаға сақтау

I Орналастыру және тамақтандыру саласындағы қызмет

J Ақпарат және коммуникация

K Қаржы және сақтандыру қызметтері

L Жылжымайтын мүлік саласындағы қызмет

M Кәсіби, ғылыми және техникалық қызметтер

N Әкімшілік және қолдау көрсету қызметтері

P Білім беру*

Q Денсаулық және әлеуметтік жұмыс саласы *

R Өнер, ойын-сауық және демалыс

S Өзге де қызмет салалары

*Тек жеке сектор

ҚОСЫМША АҚПАРАТ

Freedom Holding Corp.

Freedom Holding Corp. әртараптандырылған қаржылық қызмет көрсететін компания, брокерлік қызметпен, бағалы қағаздар саудасымен, инвестициялық зерттеулермен және консультация берумен, инвестициялық банктік және андеррайтингтік қызметтермен, ипотекамен, сақтандырумен, телекоммуникациямен, әуе билеттері мен мәдени және спорттық іс-шараларға билеттерді онлайн сатумен айналысады, онлайн супермаркет қызметтерін және басқаларын ұсынады.

Freedom Holding Corp. компаниясының еншілес компанияларын ескере отырып, 7,5 мыңнан астам қызметкері бар.

Холдингтің бөлімшелері мен еншілес компаниялары Қазақстан, АҚШ, Кипр, Польша, Испания, Өзбекстан, Әзірбайжан және басқаларын қоса алғанда 22 елде орналасқан.

Freedom Holding Corp. компаниясының жай акциялары АҚШ-тың Бағалы қағаздар және биржалар жөніндегі комиссиясында тіркелген және Nasdaq Capital Market-те FRHC тикерімен саудаланады.

www.freedomholdingcorp.com

S&P Global

Негізгі ақпаратты жеткізуші S&P Global (NYSE: SPGI). Үкімет, компаниялар және жеке тұлғалар сенімді шешім қабылдауы үшін, біз оларға қажет нақты деректер, тәжірибе және жүйеленген технология ұсынамыз. Клиенттердің жаңа инвестицияларды бағалауына көмектесіп, оларға ESG мәселесі бойынша кеңес беріп, жеткізу тізбегіндегі энергияның жаңа көзіне ауысуына ықпал ету арқылы біз жаңа мүмкіндіктер ашамыз, мәселелерді шешіп, бүкіл әлемдік прогресті тездетеміз.

Әлемдегі көптеген жетекші компаниялар кредит рейтингін жасау, мақсатты көрсеткіштер, әлемдік капитал, шикізат және автокөлік нарығындағы еңбек ағынын басқару әрі талдау мақсатында бізге жүгінеді. Әр ұсыныс арқылы біз әлемдегі жетекші ұйымдардың болашағын бүгін болжуына көмектесеміз.

www.spglobal.com

S&P Global ұсынған PMI

Сату менеджерлері индексі™ (PMI®) сауалнамалары қазір 40 астам мемлекетте, оған Еуроаймақты қоса отырып, маңызды өңірлерде жүргізіледі. Бұл аса мұқият зерделенетін әлемдік бизнес сауалнама, ол уақтылы, дәл және әдетте ай сайынғы экономикалық трендтердің айрықша индикаторы болатын деректерді ұсынатындықтан, орталық банктер, қаржы нарықтары, бизнестегі шешім қабылдаушы тұлғалар арасында танымал.

www.spglobal.com/marketintelligence/en/mi/products/pmi

Байланысушы тұлға

Ерлан Әдбикәрімов
Қаржылық талдау
департаментінің директоры,
Freedom Finance Global PLC
Yerlan.abdikarimov@ffin.kz
Freedom Holding Corp.

Қоғаммен байланыс
департаменті
Freedom Finance Global PLC
pr@ffin.kz
Freedom Holding Corp.

Марьям Балуч
Экономист
S&P Global Market Intelligence
T: +44 (0) 1344 327 213
maryam.baluch@spglobal.com

Корпоративті коммуникация
S&P Global Market Intelligence
press.mi@spglobal.com

Ескерту

Осы құжаттағы мәліметтердің зияткерлік меншігі не лицензиясы S&P Global және/немесе оның еншілес компанияларына тиесілі. S&P Global алдын-ала жазбаша мақұлдаспа деректі кез-келген түрде рұқсатсыз қолдану, оның ішінде есепсіз көшіру не басқаша пайдалануға тиым салынады. S&P Global осы құжатта баяндалған мазмұн немесе ақпарат («Деректер»), Деректердегі кез келген қателік, шатасу, олқылық немесе кідірістерге қатысты және соларға сүйеніп жасалған әрекеттерге қатысты ешқандай жауапкершілік, міндеттеме немесе жүктеме алмайды. S&P Global Деректі қолданудан туған кез-келген арнайы, кездейсоқ немесе жанама шығындар үшін жауап бермейді. Сату менеджерлерінің индексі™ және PMI® сауда белгісі - S&P Global Inc тіркеген немесе S&P Global Inc және оның еншілестері лицензияланған сауда белгісі.

Бұл контентті S&P Global Ratings емес S&P Global Market Intelligence жариялады және алдыңғы аталған ұйым S&P Global құрамындағы жеке құрылым. Тиісті тараптан алдын-ала жазбаша рұқсат алмаған жағдайда рейтингді қоса («Контент») ақпаратты, дерек пен материалды көшіріп басуға тиім салынады. Сол тарап, оның еншілестері мен жеткізушілері («Контент жеткізушілер») кез-келген Контенттің нақтылығы, адекваттылығы, толыққандылығы, уақтылы болуы, оған қол жеткізілуіне кепілдік бермейді және (салғырттық немесе басқа) себебіне қарамастан кез-келген қателік немесе мүлт кетуге, осындай Контентті қолданудан туған нәтижеге жауап бермейді. Контент ұсынушылар ақпаратты кез-келген қолданудан туындаған (кірісті немесе пайданы жоғалту және балама шығындарды қоса алғанда) кез келген залал, шығын, зиян, сот алымдары немесе қаржылай шығыстар үшін жауапкершілік алмайды.



FREEDOM
HOLDING CORP.

PMI
by **S&P Global**