

5 наурыз 2025 ж.

FREEDOM HOLDING CORP. ҚАЗАҚСТАНДАҒЫ ҚЫЗМЕТ КӨРСЕТУ САЛАЛАРЫ БОЙЫНША PMI®

Ақпан айында іскери белсенділік елеусіз
ғана өсті

5 наурыз 2025 ж.

FREEDOM HOLDING CORP. ҚАЗАҚСТАНДАҒЫ ҚЫЗМЕТ КӨРСЕТУ САЛАЛАРЫ БОЙЫНША PMI®

Мазмұны

Негізг тұжырымдар

Шолу

Пікір

Сұраныс, жұмыспен қамту
және әлеует

Инфляция

Қазақстан бойынша аралас
PMI

Халықаралық PMI

Әдістеме

Қосымша ақпарат

Есеп туралы

Freedom Holding Corp. Қазақстандағы қызмет көрсету салалары бойынша PMI® қызмет көрсету көрсеткіштерін уақтылы баяндап отырады. Есепте жергілікті өндірушілердің өкілдер панелінен алынған сауалнама негізінде өндіріс, сұраныс, жұмыспен қамту, баға және жеткізу тізбегіндегі айлық өзгерістер қадағаланады.

НЕГІЗГІ ТҰЖЫРЫМДАР

Ақпан 2025

Іскери белсенділік баяулады

Шығындар инфляциясы ұлғаюды жалғастырды

Сенім деңгейі 11 айлық ең жоғары мәнде

Қызмет көрсету саласындағы PMI іскерлік белсенділік индексі - алдыңғы аймен салыстырғанда іскерлік белсенділік ауқымының өзгерісі жайлы сауалға сүйеніп есептелетін таралу индексі. Индекс 0 мен 100 аралығында құбылады және бұл «жоғары» жауаптар пайызының қосындысы мен «өзгермеген» жауаптар пайызының жарты мәніне тең. 50-ден жоғары мән өткен аймен салыстырғанда өсім болғанын, ал 50-ден төмен мән кемуді білдіреді. Индекс маусымдық ауытқуларды ескере отырып түзетілген. PMI сауалнама әдістемесі туралы толық ақпарат алу үшін мына жерді [басыңыз](#).

Freedom Holding Corp.
Қазақстандағы қызмет
көрсету салалары
бойынша іскерлік
белсенділік PMI

Ақпан 2025

50,2



АҚПАН АЙЫНДА ІСКЕРИ БЕЛСЕНДІЛІК ЕЛЕУСІЗ ҒАНА ӨСТІ

Ақпа айында Қазақстан қызмет көрсету саласындағы іскери белсенділік пен жаңа тапсырыстар өсімі жалғасқанымен, олардың ұлғаю қарқыны елеусіз болды.

Іс жүзінде S&P Global ұсынған Freedom Holding Corp. PMI® жаңа тапсырыстар мен іскери белсенділіктің соңғы өсімі қазіргі төрт және екі айлық өсім тізбегіндегі ең әлсіз көрсеткіш болғанын атап өтті.

Инфляциялық қысымның әсерінен қызмет көрсету белсенділігі анағұрлым баяу өсті. Шығындардың күрт ұлғаюы бағаның айтарлықтай ұлғаюына түрткі болғандықтан, инфляция қарқыны тарихи жоғары мәнде болды. Ең жағымды тұсы – алдағы 12 айдағы белсенділікке қатысты жасалған болжам жылдағы ең жоғары болды. Негізгі көрсеткіш іскери белсенділік индексі.

Ол іскери белсенділікті алдағы аймен салыстырғандағы көлемі қалай өзгергені туралы жалғыз сауалдың негізінде есептеледі. Индекс 0 мен 100 мәнінің арасында құбылады. Мән 50-ден асса өсімді, 50-ден төмен құлдырауды білдіреді. Индекс маусымдық құбылуды ескеріп, түзетіліп отырады.

Негізгі индекс ақпан айында 50 деген бейтарап мәннен сәл жоғары 50,2 болды, алдыңғы айдағы көрсеткіш 51,3 көрсеткішінен төмен қалыптасты. Бейресми деректерге сәйкес, жаңа тапсырыстар көлемі баяу өскендіктен, белсенділік өсімі де елеусіз ғана болды.

Оған қоса жаңа тапсырыстар ауқымының соңғы өсімі елеусіз және төрт айлық өсім тізбегіндегі ең әлсізі болды.

Респонденттер тапсырыстың ұлғаюы, жаңа жобалардың жеңісі мен жаңа

қызмет түрлерінің іске қосылуы сатылымның артуына ықпал етсе де, нарықтағы бәсекелестіктің күшеюі өсімге кері әсер еткенін атап өтті.

Бәсекелестіктің күшеюіне алаңдаушылық туғанына қарамастан, кәсіпорындар ақпан айында көрсетілетін қызмет ақысын қымбаттатты. Іс жүзінде өндірістік шығындар инфляциясы үшінші ай қатарынан жеделдеді және өткен жылдың басынан бері ең жоғарғы көрсеткішке жетті.

Тарифтердің өсуіне негізінен бағаға түсетін салмақтың артуы ықпал етті және ол соңғы 11 айда аса қарқынды ұлғайды. Бағалардың шарықтауына жалпы шығындардың ұлғаюы мен еңбек ақының көтерілуі де түрткі болды.

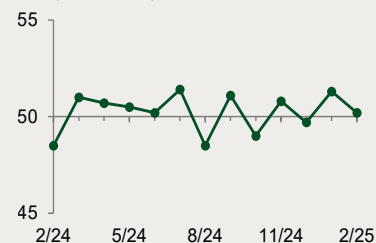
Жылдың алғашқы тоқсанының жартысында өндіріс көлемі мен жаңа тапсырыстардың баяулағанына қарамастан, қазақ қызмет көрсетушілерінің алдағы 12 айда өз қызметтеріне деген сенімі жоғары. Оптимизм деңгейі бесінші ай қатарынан өсті және бір жылға жуық уақыттағы ең жоғары көрсеткішке жетті. Көңіл-күй алты жылдық орташа көрсеткіштен көтерілді.

Саладағы тарихи жоғары сенім деңгейі сұраныс артады деген үміттің аясында, сонымен қатар жарнамалау жоспары, жаңа құрал-жабдық сатып алуға инвестиция салу және жаңа қызмет түрлерін енгізуге байланысты қалыптасты.

Нәтижесінде жаңа тапсырыстардың қарқынына қарай ақпан айында жұмыс орындарын ашу бәсеңдегенімен, жаңа тапсырыстар көлемінің үнемі өсуі және іскери белсенділік артады деген үміт қызмет көрсету саласындағы кәсіпорындарды алтыншы ай қатарынан штат санын арттыруға жетеледі. Сөйте тұра, жұмыс орындарын ашу деңгейі қаңтарда тіркелген жоғары көрсеткішпен салыстырғанда бәсеңдеді.

Freedom Holding Corp. Қазақстандағы қызмет көрсету салалары бойынша PMI

Индекс, маус. түзету, >50 = өткен аймен салыстырғанда өскен (айма-ай өскен)



Дерек 2025 ж. 10-25 Ақпан аралығында жиналған.
Дереккөз: Freedom Holding Corp., S&P Global PMI.
©2025 S&P Global.

ПІКІР

Ерлан Әбдікәрімов, Freedom Finance Global PLC (Freedom Holding Corp. 100% еншілесі) Қаржылық талдау департаментінің директоры:

"2025 жылдың ақпанында Қазақстанның қызмет көрсету саласында өңдеуші салалармен салыстырғанда қаңтар айындағы қалпына келуден кейін іскерлік белсенділіктің баяулауы орын алды. Қазіргі PMI индексі нейтралды деңгейден 50,0-ден сәл ғана асып, соңғы төрт айдағы жаңа бизнестің ең төменгі өсуін көрсетеді. Негізгі себеп —

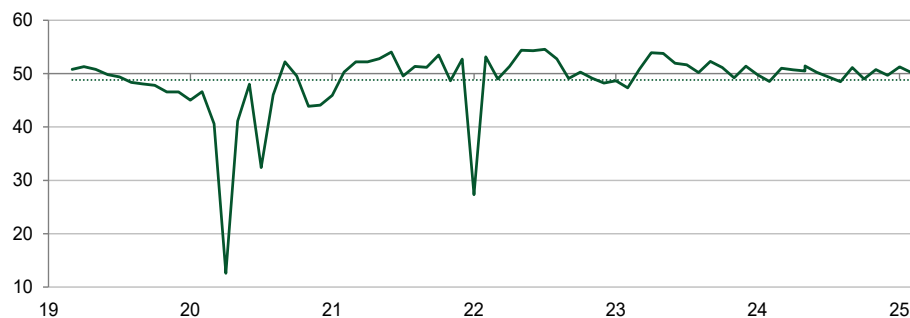
бәсекелестіктің күшеюі. Шығын қысымы өткен жылдағы ең жоғары деңгейге жетті: жалпы шығындар ғана емес, еңбек құны да өсті. Осы ретте қызмет көрсету компаниялары шығындардың артуын сатып алушыларға тауар өндірушілерге қарағанда көбірек аударды. Дегенмен, елде жүргізіліп жатқан экономикалық реформалар мен нарықтық жағдайлардың тез өзгеруі кезінде туындаған белгісіздікке қарамастан, сала өкілдері алдағы 12 айға деген күткендерін 11 айдағы максимумға дейін арттырды, бұл сұраныстың жақсаруына және жаңа жобаларды жүзеге асыруға үміт артуда екендігін көрсетеді."

Байланысушы тұлға

Ерлан Әбдікәрімов
Қаржылық талдау департаментінің директоры,
Freedom Finance Global PLC
Yerlan.abdikarimov@ffin.kz
Freedom Holding Corp.

Freedom Holding Corp. Қазақстандағы қызмет көрсету салалары бойынша PMI

Индекс, маус. түзету, >50 = өткен аймен салыстырғанда өскен Нүктелер = ұзақ-мерзімді орташа мән.



Дереккөз: Freedom Holding Corp., S&P Global PMI. ©2025 S&P Global.



СҰРАНЫС, ЖҰМЫСПЕН ҚАМТУ ЖӘНЕ ӘЛЕУЕТ

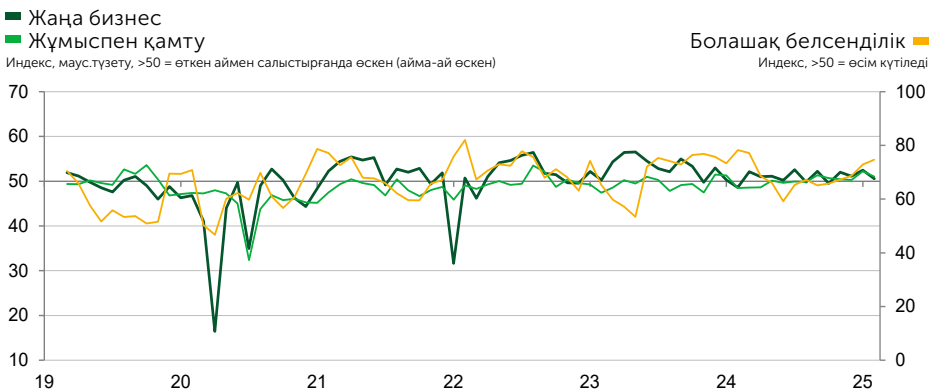
Қазақ қызмет көрсетушілері жаңа тапсырыстардың өсу қарқыны төмендегенін атап өтті, алайда ақпан айында сенім деңгейі нығайды.

Ақпанда жаңа тапсырыстар көлемі төртінші ай қатарынан ұлғайды. Өсім бар деп хабарлаған компаниялар оны жаңа жобалардың іске қосылуы және сұраныстың арта бастауымен түсіндірді. Алайда, соңғы өсім елеусіз көлемде және жоғарыда атап өтілген кезеңде ең әлсіз болды, өйткені бәсекелестіктің күшейе бастауы компанияның жаңа тапсырыстар алу мүмкіндігін шектей түсті.

Дейтұрғанмен, ақпанда жаңа

тапсырыстардың көбеюі алты ай қатарынан жұмыспен қамтудың ұлғаюына ықпал етті. Жұмыс орындарын ашу қарқыны айталықтай емес, десе де қаңтардағы жоғары көрсеткіштен төмен болды.

Іскери белсенділіктің алдағы бір жылдық келешегіне деген сенім ақпанда өткен жылдың наурызынан бергі ең жоғары деңгейге жетті. Респонденттердің жартысынан астамы алдағы 12 айда іскери белсенділік өседі деп күтеді, сөйте тұра компаниялар белсенділіктің өсуіне сұраныстың артуы ықпал етеді деп үміттенеді. Кәсіпорындар маркетинг, жаңа жобаларға қол қою, жаңа құрал-жабдыққа инвестиция салу мен жаңа қызмет түрлерін таныстыру жоспарлары бар екенін атап өтті.



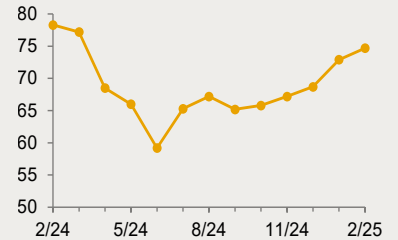
Дереккөз: Freedom Holding Corp., S&P Global PMI. ©2025 S&P Global.



Дереккөз: Freedom Holding Corp., S&P Global PMI. ©2025 S&P Global.

Болашақ белсенділік

Индекс, >50 = өсім күтіледі



Дереккөз: Freedom Holding Corp., S&P Global PMI. ©2025 S&P Global.



ИНФЛЯЦИЯ

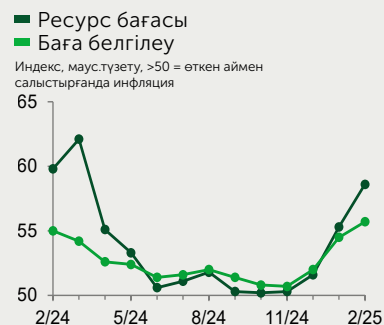
Ақпан айында баға қысымы күшейді, салдарынан қызмет көрсететін кәсіпорындар тариф құнын жедел көтерді.

2024 жылдың қазан айында ең төменгі мәнде болған ресурс бағасының инфляциясы төрт ай қатарынан жеделдеді, айта кету керек жыл бойғы көрсеткішпен салыстырғанда бұл жолы шығынның ұлғаюы аса жедел болды. Бейресми деректерге сәйкес, ақпан айында бағалардың өсуінің

негізгі себебі жұмыс күші мен ресурс бағасының қымбаттауы болды.

Респонденттер сату бағасының шарықтауын шығындардың артуымен жиі байланыстырады, сондай-ақ алымдар да күрт және жедел қарқынмен көтерілді. Өндірістік баға инфляциясының қарқыны соңғы 13 айда ең жоғары көрсеткішке жетті.

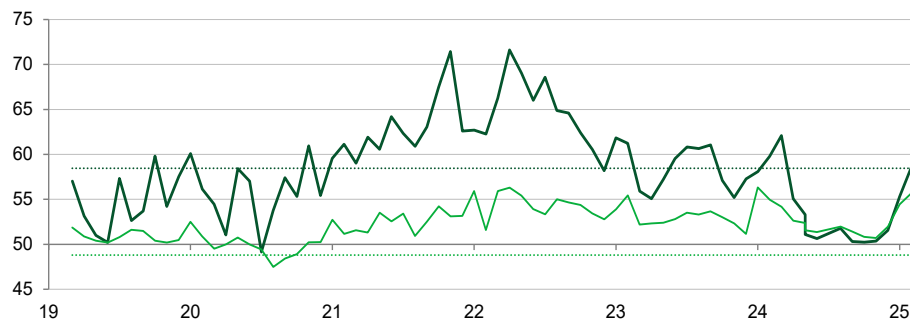
Қазақстанның қызмет көрсету саласындағы баға қысымы тарихи түрде ең жоғары болды.



Дереккөз: Freedom Holding Corp., S&P Global PMI.
©2025 S&P Global.

Ресурс бағасы Баға белгілеу

Индекс, маус. түзету, >50 = өткен аймен салыстырғанда инфляция Нүктелер = ұзақ-мерзімді орташа мән.



Дереккөз: Freedom Holding Corp., S&P Global PMI. ©2025 S&P Global.



ҚАЗАҚСТАННЫҢ АРАЛАС PMI®

Қазақстанның жеке секторындағы белсенділіктің өсуі бәсеңдеді

Қазақстанның Іскери белсенділігінің PMI Аралас Индексі ақпанда төртінші ай қатарынан белсенділіктің өскенін көрсетті. Қаңтарда 51,3 мәннен 50,7-ге төмендеген индекс болмашы өсім барын көрсетті, бұл қазіргі өсім кезеңіндегі ең әлсіз көрсеткіш.

Негізгі мәліметтерге сәйкес қызмет көрсету саласындағы белсенділіктің бәсеңдеуі бір жағынан өңдеу өнеркәсібі өндірісіндегі анағұрлым жақсы өсімнің орнын алмастырды. Жаңа тапсырыстар санының өсу тенденциясы соңғы сауалнама

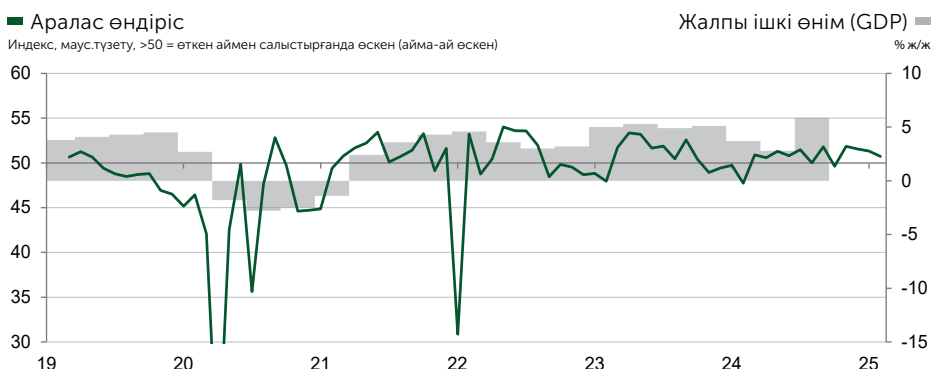
кезеңінде өсу қарқыны баяулаған өндірістің көрінісі.

Еңбекпен қамту көрсеткіші жақсару үстінде, оныншы ай қатарынан өсім байқалып отыр. Ал, жұмыс орындарын ашу қарқыны жыл басында байқалған ең жоғары мәннен салыстырғанда баяулады.

Алдағы жылғы келешек туралы сенім 11 айлық ең жоғары көрсеткішке жетіп, тарихи түрде нығайды.

Алайда, ақпан айындағы мәліметтер баға қысымы күшейгенін көрсетіп отыр. Бақыланатын екі салада да ресурс шығындары мен дайын өнім инфляциясының қарқыны жоғарылағанын көрсетті.

Аралас PMI индексі өндірістегі өнім өндіру және қызмет көрсету PMI салыстырмалы индекстерінің орташа мәні негізінде есептеледі. Мәндер ресми ЖІӨ деректеріне сәйкес өнім өндіру және қызмет көрсету секторларындағы салыстырмалы ауқымды көрсетеді. Қазақстанның Аралас қуат Индексі - Қазақстанның өндірістегі өнім өндіру индексі мен Қазақстанның Қызмет көрсету іскери белсенділік индексінің орташа мәні.



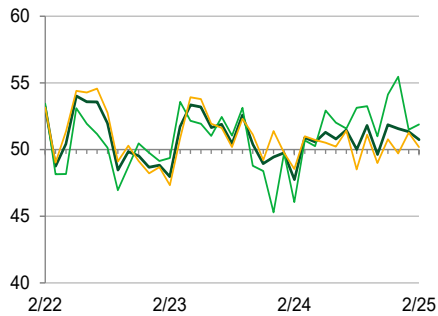
Дереккөз: Freedom Holding Corp., S&P Global PMI, S&P Global Market Intelligence арқылы Қазақстан Республикасының Статистика агенттігі ©2025 S&P Global.



■ Аралас

Өндіріс

Индекс, маус. түзету, >50 = өткен аймен салыстырғанда өскен (айма-ай өскен)

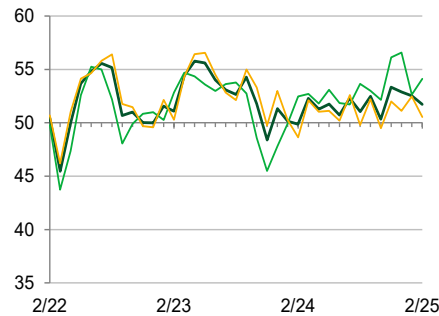


Дереккөз: Freedom Holding Corp., S&P Global PMI.
©2025 S&P Global.

■ Өнім өндіру

Жаңа бизнес

Индекс, маус. түзету, >50 = өткен аймен салыстырғанда өскен (айма-ай өскен)

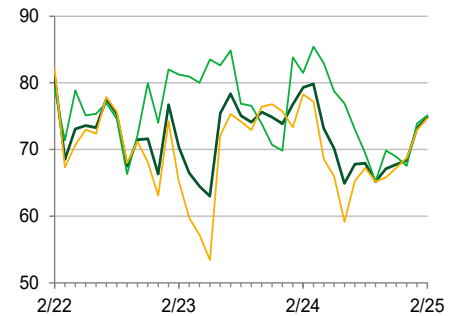


Дереккөз: Freedom Holding Corp., S&P Global PMI.
©2025 S&P Global.

■ қызметтері

Болашақ өндіріс

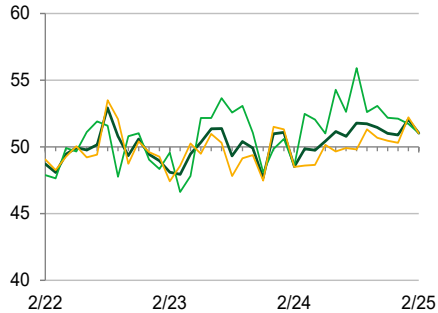
Индекс, >50 = өсім күтіледі



Дереккөз: Freedom Holding Corp., S&P Global PMI.
©2025 S&P Global.

Жұмыспен қамту

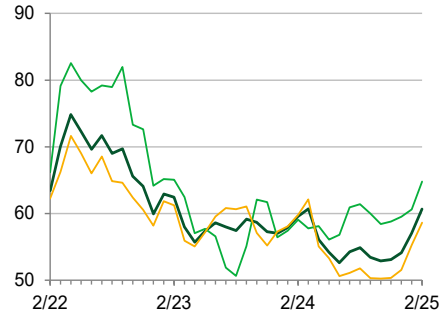
Индекс, маус. түзету, >50 = өткен аймен салыстырғанда өскен (айма-ай өскен)



Дереккөз: Freedom Holding Corp., S&P Global PMI.
©2025 S&P Global.

Ресурс бағасы

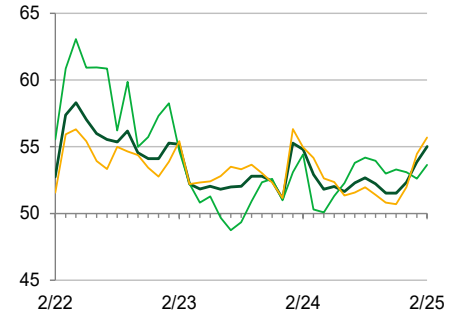
Индекс, маус. түзету, >50 = өткен аймен салыстырғанда инфляция



Дереккөз: Freedom Holding Corp., S&P Global PMI.
©2025 S&P Global.

Дайын өнім бағасы

Индекс, маус. түзету, >50 = өткен аймен салыстырғанда инфляция



Дереккөз: Freedom Holding Corp., S&P Global PMI.
©2025 S&P Global.

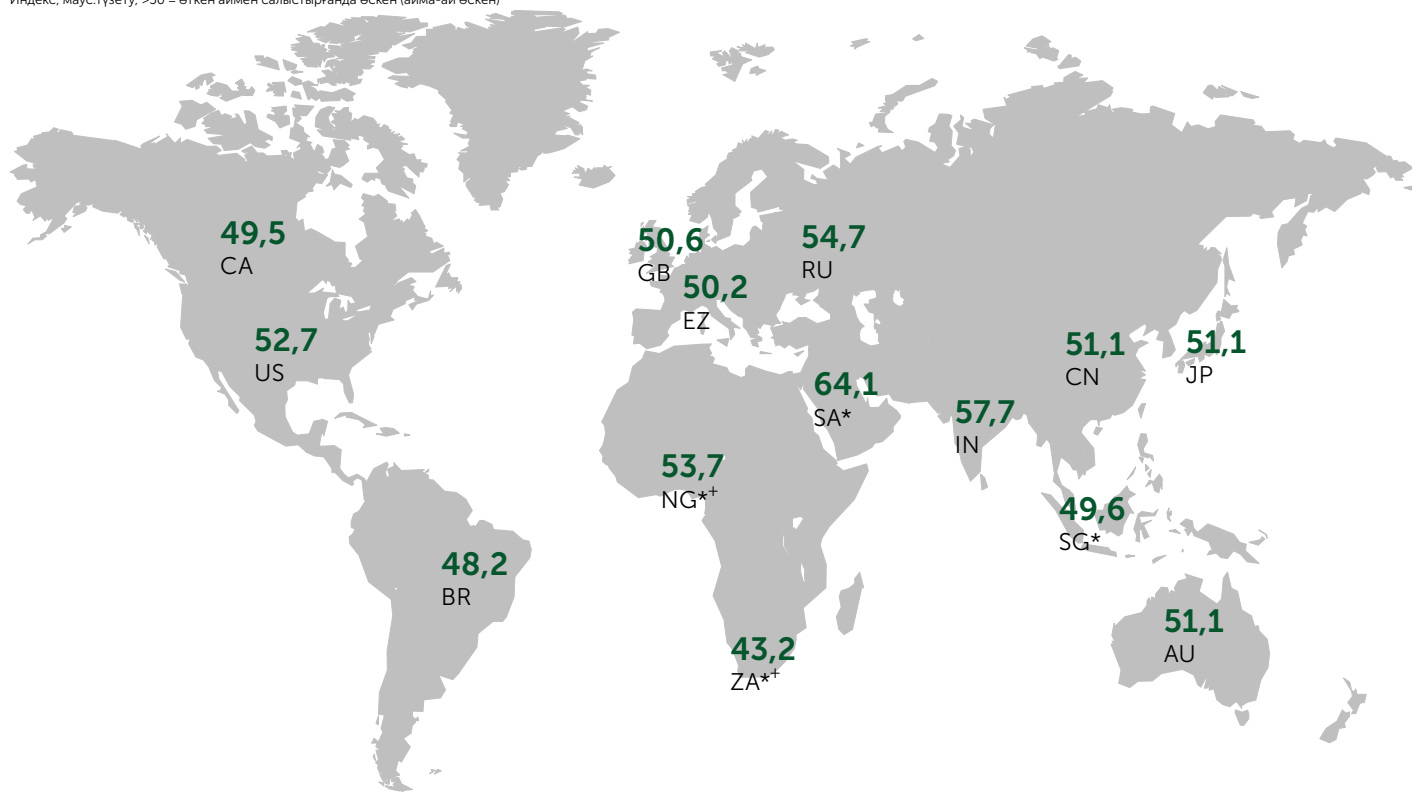
Ескерту: Сектор индекстерін түзетуге үш айлық көшпелі орташа көрсеткіштер әсер етті (3 ақо).



ХАЛЫҚАРАЛЫҚ PMI

Аралас өндіріс (өнім өндіру және қызмет көрсету)
Индекс, маус.түзету, >50 = өткен аймен салыстырғанда өскен (айма-ай өскен)

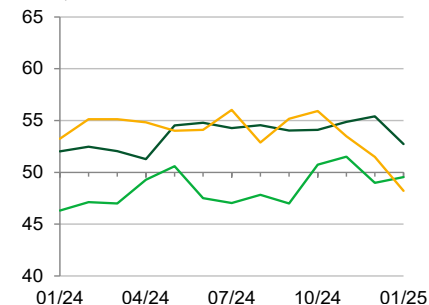
Қаңтар 2025



Америка

■ US ■ CA ■ BR

Индекс, маус.түзету, >50 = өткен аймен салыстырғанда өскен (айма-ай өскен)



Дереккөз: S&P Global PMI. ©2025 S&P Global.

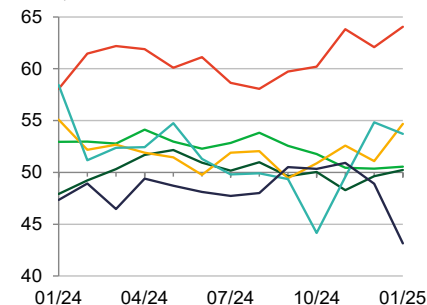
Белгі (мәні)

US Құрама Штаттары
CA Канада
BR Бразилия

Еуропа, Таяу Шығыс және Африка

■ EZ ■ GB ■ RU ■ SA* ■ NG** ■ ZA**

Индекс, маус.түзету, >50 = өткен аймен салыстырғанда өскен (айма-ай өскен)



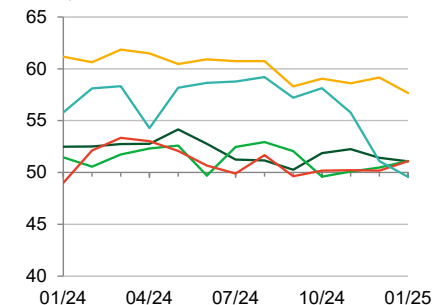
Дереккөз: S&P Global PMI. ©2025 S&P Global.

EZ Еуроаймақ
GB Бірікке Корольдік
RU Ресей
SA Сауд Арабиясы*
NG Нигерия**
ZA Оңтүстік Африка**

Азия-Тынық мұхит аймағы

■ CN ■ JP ■ IN ■ AU ■ SG*

Индекс, маус.түзету, >50 = өткен аймен салыстырғанда өскен (айма-ай өскен)



Дереккөз: S&P Global PMI. ©2025 S&P Global.

CN Қытайдың ішкі өлкесі
JP Жапония
IN Үндістан
AU Аустралия
SG Сингапур*

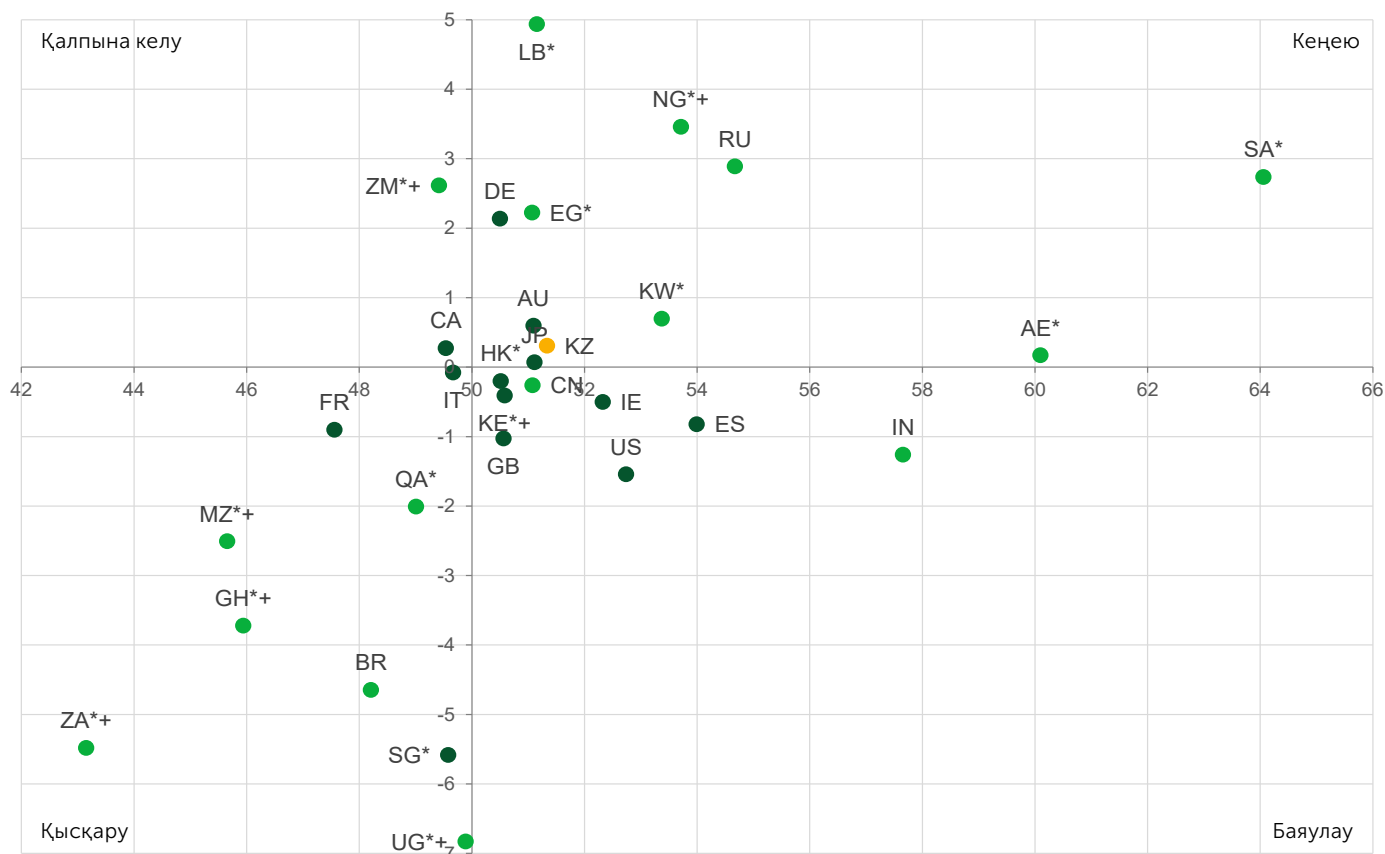
*Қамтылған салалар арасында құрылыс, көтерме және бөлшек сауда бар. **Қамтылған салалар арасында ауыл шаруашылығы және энергетика бар.

■ Дамыған елдер

■ Дамушы елдер

X осі = PMI, маус. түзету, >50 = өткен аймен салыстырғанда жақсарған. Y = алты айлық орташа мәнмен салыстырғанда PMI өзгерген

Қаңтар 2025



Дереккөз: S&P Global PMI. ©2025 S&P Global.

Кеңею

Аймақтардағы өсім қарқыны алты айлық кезеңге қарағанда жеделдеді. Алыс оң қапталдағы аймақтар қарқынды өсті, ең жоғарыда тұрған аймақтар анағұрлым жедел өсім көрсетті.

Баяулау

Алты айлық кезеңге қарағанда баяу қарқынмен өсім көрсеткен аймақтар. Алыс оң қапталдағы аймақтар қарқынды өсті, ең төменде тұрған аймақтарды өсім анағұрлым саябырлады.

Қысқару

Алты айлық кезеңге қарағанда жедел қарқынмен қысқарған аймақтар. Алыс сол қапталдағы аймақтарда қысқару қарқынды жүрді, ең төменде тұрған аймақтарды қысқару қарқыны барынша тез болды.

Қалпына келу

Алты айлық кезеңге қарағанда қысқару баяу қарқынды жүрген аймақтар. Алыс сол қапталдағы аймақтарда қысқару қарқынды жүрді, жоғарыда тұрған аймақтардағы қысқару қарқыны айтарлықтай саябырлады.

Белгі (мәні)

AE Біріккен Араб Әмірліктері	CA Канада	FR Франция	HK Гонконг ҚХР*	JP Жапония	MZ Мозамбик**	SA Сауд Арабиясы*	ZA Оңтүстік Африка**
AU Аустралия	CN Қытай	DE Германия	IE Ирландия	KE Кения**	NG Нигерия**	SG Сингапур*	ZM Замбия**
BR Бразилия	EG Египет*	GB Біріккен Корольдік	IN Үндістан	KZ Қазақстан	QA Қатар*	UG Уганда**	
	ES Испания	GH Гана**	IT Италия	LB Ливан*	RU Ресей	US Құрама Штаттары	

*Қамтылған салалар арасында құрылыс, көтерме және бөлшек сауда бар. **Қамтылған салалар арасында ауыл шаруашылығы және энергетика бар.

ӘДІСТЕМЕ

Freedom Holding Corp. Қазақстандағы қызмет көрсету салалары бойынша PMI® 250 жуық өндіруші компанияның сату жөніндегі менеджерлеріне жіберген сауалнамаға берілген жауаптер негізінде S&P Global әзірлеген.

Қамтылған салалар арасында тұтыну (бөлшек саудадан басқа), көлік, ақпарат, коммуникация, қаржы, сақтандыру, жылжымайтын мүлік және бизнес қызметтер бар. Бұл панел ЖІӨ-дегі үлесіне қарай нақты салалар мен компанияның жұмыс күшінің ауқымы бойынша жіктелген. Дерек жинау 2019 ж. наурыз айынан басталды.

Сауалнама жауаптары әр айдың екінші жартысында жиналады және оның алдындағы аймен салыстырғандағы өзгеріс бағытын көрсетеді. Таралу индексі әр сауалнама айнымалысы үшін есептеледі. Индекс - «жоғары» жауаптар пайызының қосындысы және «өзгермеген» жауаптар пайызының жартысы. Индекс 0 мен 100 аралығында құбылады, 50-ден жоғары мән алдыңғы аймен салыстырғандағы жалпы өсімді, 50-ден төмен жалпы қысқаруды білдіреді. Индекс маусымға қарай

түзетіліп отырады.

Негізгі көрсеткіш қызмет көрсету саласындағы іскери белсенділік. Бұл алдыңғы аймен салыстырғанда іскерлік белсенділік ауқымының өзгерісі жайлы сауалға сүйеніп есептелетін таралу индексі. Қызмет көрсету саласындағы іскери белсенділік индексі өндірістегі өнім өндіру индексімен пара-пар. Ол «Қызмет көрсету бойынша PMI» аталғанымен өнім өндіру бойынша PMI негізгі көрсеткіштерімен пара-пар бола алмайды.

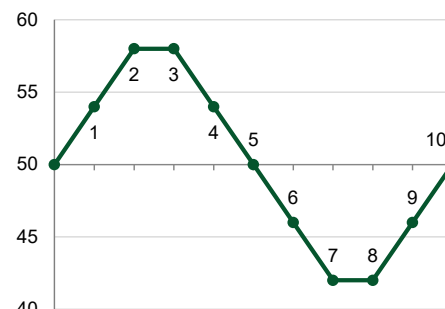
Аралас Өндірістік Индекс-Өндірістегі өнім өндіру индексі мен Қызмет көрсету саласындағы іскери белсенділік индексінің орташа мәні. Мәндер ресми ЖІӨ деректеріне сәйкес өнім өндіру және қызмет көрсету секторларындағы салыстырмалы ауқымды көрсетеді. Аралас Өндірістік Индекс «Аралас PMI» деп аталғанымен өнім өндіру бойынша PMI негізгі көрсеткіштерімен пара-пар бола алмайды.

Базалық сауалнама деректері жарияланған соң қайта қаралмайды, бірақ маусымдық түзету факторлары қажет кезде қайта қаралуы мүмкін, бұл маусымға орай түзетілген кейбір деректерге ықпал етеді.

PMI сауалнама әдістемесі туралы толық ақпарат алу үшін economics@spglobal.com поштасына жазыңыз.

Индекс түсіндірмесі

Индекс, маус.түзету, >50 = өткен аймен салыстырғанда өскен (айма-ай өскен)



Дереккөз: Freedom Holding Corp., S&P Global PMI. ©2025 S&P Global.

Белгі (мәні)

1	Өзгеріссіз кезеңнен кейін өсім бар	6	Өзгеріссіз кезеңнен кейін құлдырау
2	Өсім бар, жедел қарқынмен	7	Құлдырау, жедел қарқынмен
3	Өсім, ұқсас қарқынмен	8	Құлдырау, ұқсас қарқынмен
4	Өсім, баяу қарқынмен	9	Құлдырау, баяу қарқынмен
5	Өсім бар, өзгеріссіз қалған	10	Құлдыраудан соң, өзгеріссіз

Сауалнама ауқымы

250 қызмет көрсетуші

Сауалнама тарихы

2019 ж. наурыз айы

Сауалнама сұрақтары

Іскери белсенділік, жаңа бизнес, жаңа экспорттық бизнес, болашақ белсенділік, жұмыспен қамту, үлгілі бизнес, ресурс бағасы, баға белгілеу.

Қамтылған секторлар

Халықаралық стандартты салалық жіктеу (ISIC) коды.

H Тасымалдау және қоймаға сақтау

I Орналастыру және тамақтандыру саласындағы қызмет

J Ақпарат және коммуникация

K Қаржы және сақтандыру қызметтері

L Жылжымайтын мүлік саласындағы қызмет

M Кәсіби, ғылыми және техникалық қызметтер

N Әкімшілік және қолдау көрсету қызметтері

P Білім беру*

Q Денсаулық және әлеуметтік жұмыс саласы *

R Өнер, ойын-сауық және демалыс

S Өзге де қызмет салалары

*Тек жеке сектор

ҚОСЫМША АҚПАРАТ

Freedom Holding Corp.

Freedom Holding Corp. әртараптандырылған қаржылық қызмет көрсететін компания, брокерлік қызметпен, бағалы қағаздар саудасымен, инвестициялық зерттеулермен және консультация берумен, инвестициялық банктік және андеррайтингтік қызметтермен, ипотекамен, сақтандырумен, телекоммуникациямен, әуе билеттері мен мәдени және спорттық іс-шараларға билеттерді онлайн сатумен айналысады, онлайн супермаркет қызметтерін және басқаларын ұсынады.

Freedom Holding Corp. компаниясының еншілес компанияларын ескере отырып, 7,5 мыңнан астам қызметкері бар.

Холдингтің бөлімшелері мен еншілес компаниялары Қазақстан, АҚШ, Кипр, Польша, Испания, Өзбекстан, Әзірбайжан және басқаларын қоса алғанда 22 елде орналасқан.

Freedom Holding Corp. компаниясының жай акциялары АҚШ-тың Бағалы қағаздар және биржалар жөніндегі комиссиясында тіркелген және Nasdaq Capital Market-те FRHC тикерімен саудаланады.

www.freedomholdingcorp.com

S&P Global

Негізгі ақпаратты жеткізуші S&P Global (NYSE: SPGI). Үкімет, компаниялар және жеке тұлғалар сенімді шешім қабылдауы үшін, біз оларға қажет нақты деректер, тәжірибе және жүйеленген технология ұсынамыз. Клиенттердің жаңа инвестицияларды бағалауына көмектесіп, оларға ESG мәселесі бойынша кеңес беріп, жеткізу тізбегіндегі энергияның жаңа көзіне ауысуына ықпал ету арқылы біз жаңа мүмкіндіктер ашамыз, мәселелерді шешіп, бүкіл әлемдік прогресті тездетеміз.

Әлемдегі көптеген жетекші компаниялар кредит рейтингін жасау, мақсатты көрсеткіштер, әлемдік капитал, шикізат және автокөлік нарығындағы еңбек ағынын басқару әрі талдау мақсатында бізге жүгінеді. Әр ұсыныс арқылы біз әлемдегі жетекші ұйымдардың болашағын бүгін болжуына көмектесеміз.

www.spglobal.com

S&P Global ұсынған PMI

Сату менеджерлері индексі™ (PMI®) сауалнамалары қазір 40 астам мемлекетте, оған Еуроаймақты қоса отырып, маңызды өңірлерде жүргізіледі. Бұл аса мұқият зерделенетін әлемдік бизнес сауалнама, ол уақтылы, дәл және әдетте ай сайынғы экономикалық трендтердің айрықша индикаторы болатын деректерді ұсынатындықтан, орталық банктер, қаржы нарықтары, бизнестегі шешім қабылдаушы тұлғалар арасында танымал.

www.spglobal.com/marketintelligence/en/mi/products/pmi

Байланысушы тұлға

Ерлан Әдбикәрімов
Қаржылық талдау
департаментінің директоры,
Freedom Finance Global PLC
Yerlan.abdikarimov@ffin.kz
Freedom Holding Corp.

Қоғаммен байланыс
департаменті
Freedom Finance Global PLC
pr@ffin.kz
Freedom Holding Corp.

Марьям Балуч
Экономист
S&P Global Market Intelligence
T: +44 (0) 1344 327 213
maryam.baluch@spglobal.com

Корпоративті коммуникация
S&P Global Market Intelligence
press.mi@spglobal.com

Ескерту

Осы құжаттағы мәліметтердің зияткерлік меншігі не лицензиясы S&P Global және/немесе оның еншілес компанияларына тиесілі. S&P Global алдын-ала жазбаша мақұлдаспа деректі кез-келген түрде рұқсатсыз қолдану, оның ішінде есепсіз көшіру не басқаша пайдалануға тиым салынады. S&P Global осы құжатта баяндалған мазмұн немесе ақпарат («Деректер»), Деректердегі кез келген қателік, шатасу, олқылық немесе кідірістерге қатысты және соларға сүйеніп жасалған әрекеттерге қатысты ешқандай жауапкершілік, міндеттеме немесе жүктеме алмайды. S&P Global Деректі қолданудан туған кез-келген арнайы, кездейсоқ немесе жанама шығындар үшін жауап бермейді. Сату менеджерлерінің индексі™ және PMI® сауда белгісі - S&P Global Inc тіркеген немесе S&P Global Inc және оның еншілестері лицензияланған сауда белгісі.

Бұл контентті S&P Global Ratings емес S&P Global Market Intelligence жариялады және алдыңғы аталған ұйым S&P Global құрамындағы жеке құрылым. Тиісті тараптан алдын-ала жазбаша рұқсат алмаған жағдайда рейтингді қоса («Контент») ақпаратты, дерек пен материалды көшіріп басуға тиім салынады. Сол тарап, оның еншілестері мен жеткізушілері («Контент жеткізушілер») кез-келген Контенттің нақтылығы, адекваттылығы, толыққандылығы, уақтылы болуы, оған қол жеткізілуіне кепілдік бермейді және (салғырттық немесе басқа) себебіне қарамастан кез-келген қателік немесе мүлт кетуге, осындай Контентті қолданудан туған нәтижеге жауап бермейді. Контент ұсынушылар ақпаратты кез-келген қолданудан туындаған (кірісті немесе пайданы жоғалту және балама шығындарды қоса алғанда) кез келген залал, шығын, зиян, сот алымдары немесе қаржылай шығыстар үшін жауапкершілік алмайды.