

ОТЧЕТ ПО ИТОГАМ ДЕЯТЕЛЬНОСТИ ИПИФ «FIXED INCOME USD»



НАДЕЖНОСТЬ

Ваши активы хранятся обособленно от управляющей компании. Банк-кастодиан: Halyk Bank. Вы не принимаете на себя риски управляющей компании и банка.



ДИВИДЕНДЫ

Инвесторы получают дивиденды, независимо от результатов управления фондом.



ЛИКВИДНОСТЬ

Фонд торгуется на Казахстанской фондовой бирже KASE и Астанинской международной бирже AIX. Вкладчики могут выйти из фонда на открытом рынке. Вы можете получить деньги и зафиксировать доход в любой торговый день года.

СТРАТЕГИЯ ФОНДА

Инвестирование в Фонд предоставляет инвесторам доступ к долговым инструментам развитых и развивающихся рынков, деноминированных в твердой валюте. Фонд инвестирует как в суверенные, так и в корпоративные облигации эмитентов.

Инвестируя в ИПИФ «Fixed Income USD» инвесторы могут получить конкурентную доходность по сравнению с банковскими валютными вкладами, при этом рассчитывая на оптимальный уровень риска. С 14 октября 2019 года Фонд осуществляет фиксированную выплату дивидендов в размере 3% годовых ежеквартально.

По решению управляющей компании помимо выплаты вышеуказанных дивидендов, Фонд осуществляет выплату дивидендов держателям паев 1 раз в полугодие от прироста стоимости пая.

ПАРАМЕТРЫ ФОНДА

Тип: интервальный паевый инвестиционный

Наименование: «Fixed Income USD»

Дата создания: 8 октября 2017 года

Банк - Кастодиан:

АО «Народный Банк Казахстана»

Вознаграждение Управляющей компании:

- комиссия за управление: 1,5% годовых
- комиссия за успех: согласно инвест. декларации

Преимущества инвестирования в Фонд:

- инвестирование в диверсифицированный портфель облигаций;
- простота оформления покупки/продажи пая;
- льготное налогообложение.

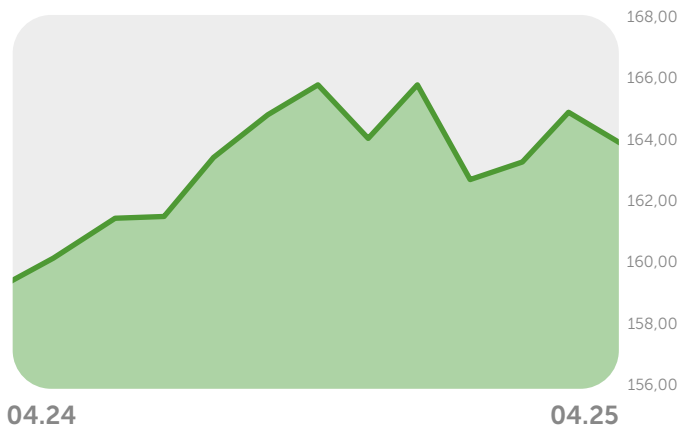
Привилегии пайщиков:

- оптимальное комиссионное вознаграждение управляющей Компании за управление портфелем;
- гарантированная выплата дивидендов держателям паев ежегодно в размере 3% от стоимости чистых активов фонда на конец соответствующего года пропорционально количеству паев.

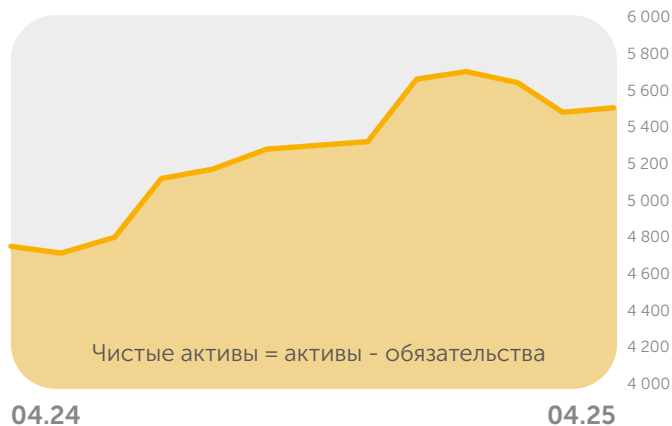
Динамика стоимости пая и чистых активов

На 01 Апреля 2025 года стоимость чистых активов Фонда по сравнению со значением на начало года снизилась на **3,20%** и составила **5 534 946 781,60 тенге**, что связано с переоценкой ценных бумаг и валюты. Рост стоимости пая составил **0,76%** с начала года, значение стоимости пая достигло **164,09376 долларов США**.

Динамика стоимости пая, USD



Динамика стоимости чистых активов, МЛН KZT



СТРУКТУРА ПОРТФЕЛЯ

Топ 5 Эмитентов по доле инвестиционного портфеля:

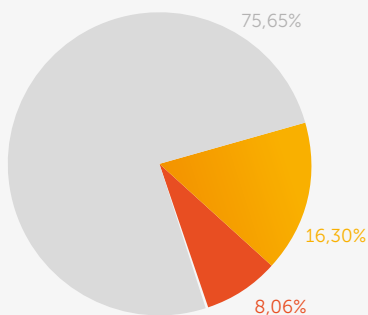
Эмитент	Рейтинг	Доля %
АО Фонд национального благосостояния Самрук-Қазына	BBB	16,61%
Евразийский банк развития	BBB-	11,93%
АО "Национальная компания "КазМунайГаз"	BB+	11,50%
Министерство Финансов США	AA+	8,59%
ТОО "МФО "Swiss Capital (Свисс Капитал)" (MFSC)		7,78%



Среднекомпозитный Рейтинг портфеля «Fixed Income USD»

BBB-

Классы инструментов

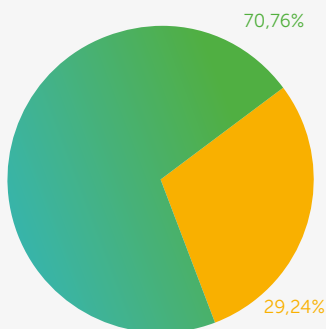


На 01.04.2025 основу портфеля Фонда составляли инструменты с фиксированной доходностью – государственные облигации и корпоративные облигации различных секторов экономики.

По состоянию на 01.04.2025 года инвестиционный портфель фонда состоял из следующих классов инструментов:

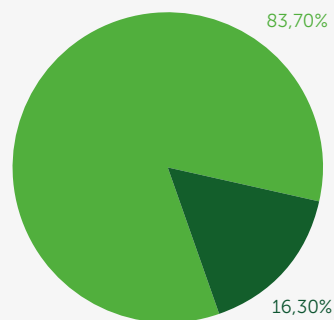
- **Облигации – 75,65%**
- **ГЦБ – 16,30%**
- **Денежные средства – 8,06%**

Валютная структура



Согласно стратегии управления Фондом, а также, в связи с ожиданием укрепления валют развитых стран, валютная структура чистых активов Фонда выглядит следующим образом:

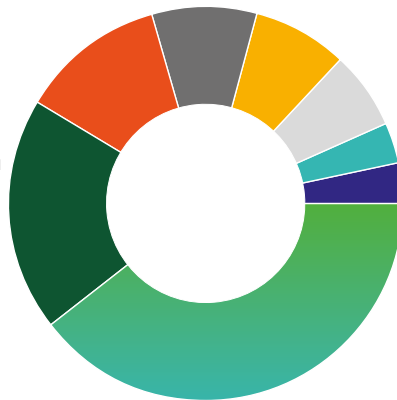
- **Доллары США – 70,76%**
- **Казахстанский тенге – 29,24%**



Портфель инструментов с фиксированной доходностью Фонда имеют следующую структуру:

- **Государственный сектор – 16,30%**
- **Корпоративный сектор – 83,70%**

39,60%	Финансовый сектор
19,11%	Нефтегазовый сектор
11,93%	Деятельность экстерриториальных организаций и органов
8,59%	Органы иностранного гос. управления
7,77%	Промышленный сектор
6,53%	Органы гос управления РК
3,27%	Горнодобывающий и металлургический сектора
3,19%	Технологический сектор



Портфель корпоративных облигаций

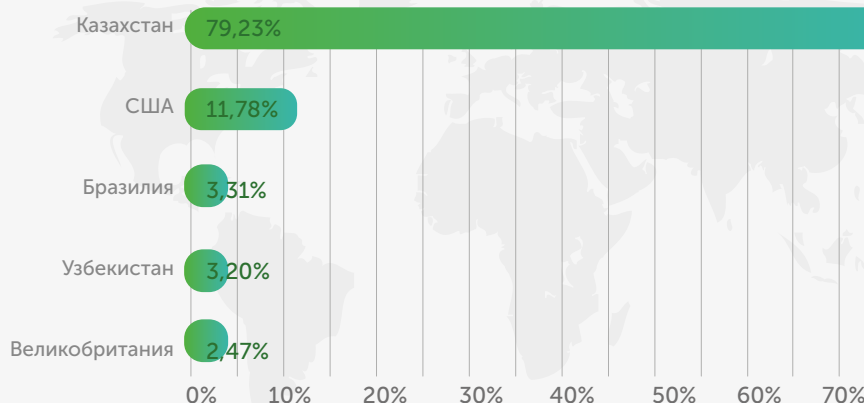
Портфель корпоративных облигаций представлен эмитентами из следующих секторов экономики: Финансовый сектор - 39,60%, Нефтегазовый сектор - 19,11%, Деятельность экстерриториальных организаций и органов - 11,93%, Органы иностранного гос управления - 8,59%, Промышленный сектор - 7,77%, Органы гос управления РК - 6,53%, Горнодобывающий и металлургический сектора - 3,27%, Технологический сектор - 3,19%, инвестиционного портфеля Фонда.

Историческая долларовая доходность ИПИФ «Fixed Income USD» с учетом дивидендов:

3,90%	Доходность за последние 12 месяцев
5,33%	Доходность за 2024 год
6,56%	Доходность за 2023 год
11,37%	Доходность за 2022 год
10,22%	Доходность за 2021 год
11,62%	Доходность за 2020 год



Географическая структура



Роман ПОПОВ
Управляющий директор по вопросам казначейства

Имеет обширный опыт в разработке и реализации казначейских инструментов, паевых фондов и прочих инвестиционных продуктов для компаний и индивидуальных инвесторов. Более семи лет работает в крупнейших инвестиционных банках Казахстана.



Олжас Панабергенов, FRM
Директор Департамента управления инвестиционным портфелем

Олжас имеет более чем 10-летний опыт в сфере комплаенс, риск-менеджмента и управления активами и пассивами (ALM) в ведущих финансовых институтах Казахстана. Обладатель международного сертификата в области риск-менеджмента - FRM



Сергей Перминов, CFA
Начальник отдела аналитической поддержки департамента казначейства

Более 10 лет опыта работы на финансовых рынках, включая аналитику и управление портфелями инвестиционных фондов. Обладатель сертификата CFA.

