

## «FIXED INCOME USD» АИПҚ ҚЫЗМЕТІНІҢ



### СЕНІМДІЛІК

Сіздің активтеріңіз басқарушы компаниядан бөлек сақталады  
Кастодиан-банк: Halyk Bank.  
Сіз өзіңізге басқарушы компания мен банктің тәуекелдерін қабылдамайсыз.



### ДИВИДЕНДТЕР

Инвесторлар қорды басқару нәтижесіне қарамастан дивидендтер алады.



### ӨТІМДІЛІК

Қор KASE Қазақстан қор биржасында және AIX Астана халықаралық биржасында саудаланады. Салымшылар қордан ашық нарықта шыға алады. Сіз жылдың кез келген сауда күні ақша алып, кірісіңізді тіркей аласыз.

## ҚОРДЫҢ СТРАТЕГИЯСЫ

Инвесторлар Қорға инвестициялау арқылы оларға тұрақты валютада көрсетілген дамыған және дамып келе жатқан нарықтар борыш құралдарына қол жеткізуге мүмкіндік береді. Қор эмитенттердің тәуелсіз, сондай-ақ корпоративтік облигацияларына инвестиция салады.

Инвесторлар «Fixed Income USD» АИПҚ-қа инвестициялай отырып, тәуекелдің оңтайлы деңгейіне сене отырып, банктік валюталық салымдармен салыстырғанда бәсекелестік кірістілік ала алады.

2019 жылғы 14 қазаннан бері Қор жылдық 3% мөлшерінде дивидендтер төлеуді жүзеге асырып келеді. Басқарушы компанияның шешімі бойынша жоғарыда көрсетілген дивидендтерді төлеуден басқа, Қор пай ұстаушыларға дивидендтер төлеуді пай құнының өсуінен жарты жылда 1 рет жүзеге асырады.

## ҚОРДЫҢ ПАРАМЕТРЛЕРІ

**Түрі:** аралық инвестициялық пай

**Атауы:** «Fixed Income USD»

**Құрылған күні:** 2017 жылғы 8 қазан

**Кастодиан - Банк:**

«Қазақстан Халық Банкі» АҚ

**Басқарушы компанияның сыйақысы:**

- басқарғаны үшін комиссия: жылдық 1,5%
- табыс үшін комиссия - инвестиялық декларацияға сәйкес.

**Қорға инвестициялаудың артықшылықтары:**

- әртараптандырылған облигациялар портфеліне инвестициялау;
- пайды сатып алудың/сатудың оңайлығы;
- жеңілдікпен салық салу.

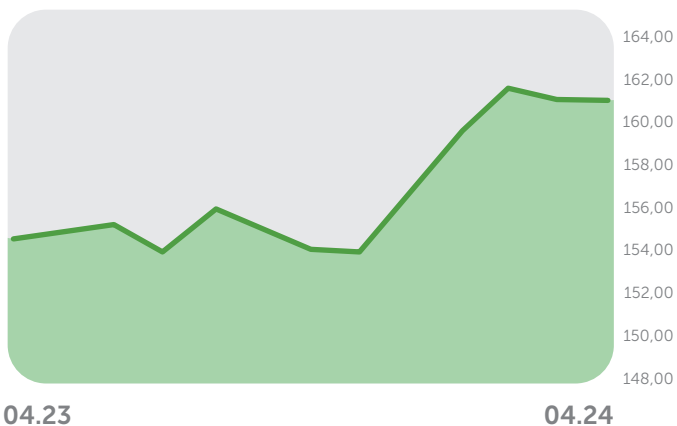
**Пайшылардың артықшылықтары:**

- портфельді басқарғаны үшін Басқарушы компанияның оңтайлы комиссиялық сыйақысы;
- Пай ұстаушыларға дивидендтердің кепілдік берілген төлемі тиісті жылдың соңында пайлардың санына тепе-тең етіп жыл сайын қордың таза активтері құнының 3% мөлшерінде жүргізіледі.

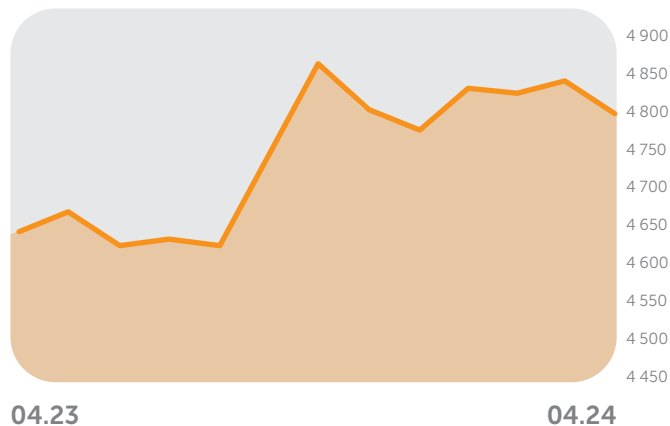
## Пай және таза активтер құнының динамикасы

2024 жылғы 1 сәуірдегі жағдай бойынша Қордың таза активтерінің құны жыл басындағы құнмен салыстырғанда **0,66%-ға** өсті, бұл бағалы қағаздарды қайта бағалауға байланысты және **4 809 622 069,44 теңгені** құрады, акция құны **160,99648 АҚШ долларын** құрады.

Пай құны, USD



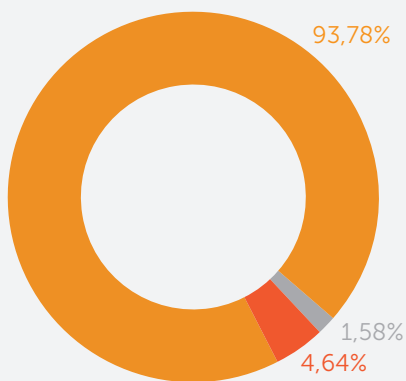
Таза активтер, МЛН KZT



Таза активтер = активтер - міндеттемелер

## ПОРТФЕЛЬДІҢ ҚҰРЫЛЫМЫ

### Құралдардың сыныптары:

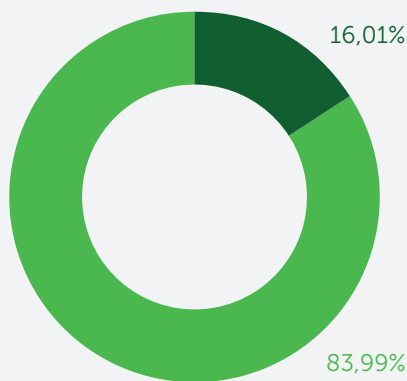


01.04.2024 жылғы жағдай бойынша Қор портфелінің негізін мемлекеттік облигациялар және экономиканың түрлі секторларының корпоративтік облигациялары - кірістілігі тұрақты құралдар құрады.

2024 жылғы 1 сәуірдегі жағдай бойынша қордың инвестициялық портфелі мынадай құралдар сыныптарынан тұрды:

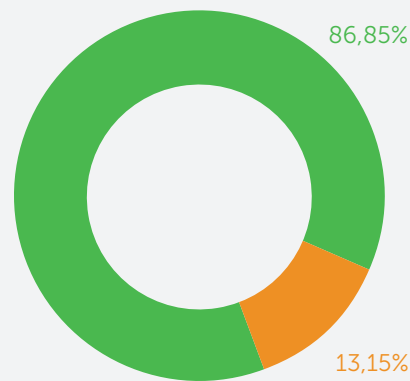
- Облигациялар – 93,78%
- Биржалық қорлар (ETF) – 4,64%
- Ақшалай қаражат - 1,58%

### Валюталық құрылым



Қордың кірістілігі тұрақты құралдары портфелінің мынадай құрылымы бар:

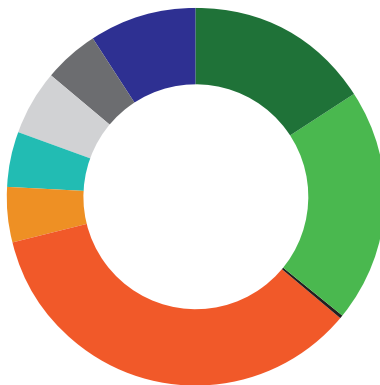
- Мемлекеттік секторы – 16,01%
- Корпоративтік секторы – 83,99%



Қорды басқару стратегиясына сәйкес, сондай-ақ дамыған елдердегі валюталардың нығаюының күтілуіне байланысты Қордың таза активтерінің валюталық құрылымы төмендегідей:

- АҚШ доллары – 86,85%
- Қазақстандық теңге – 13,15%

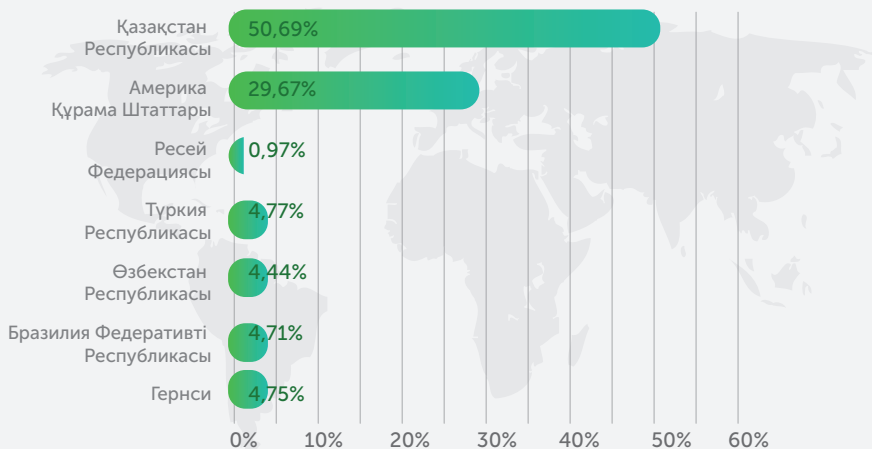
Корпоративтік облигациялардың портфелін экономиканың мынадай секторларының эмитенттері ұсынды: қаржы секторындағы эмитенттердің облигацияларының үлесі – 19,56%, Қордың инвестициялық портфелінің ауыл шаруашылығы секторы – 0,56%, мұнай-газ секторы – 35,27%, телекоммуникация секторы – 4,77%, тау-кен металлургия секторы – 4,75%, көлік – 5,41%, тамақ секторы – 4,56% және технология секторы – 9,1% үлесін алады.



- Мемлекеттік секторы **16,01%**
- Қаржы секторы **19,56%**
- Ауыл шаруашылығы секторы **0,56%**
- Мұнай-газ секторы **35,24%**
- Телекоммуникациялар **4,77%**
- Тау-кен металлургия секторы **4,75%**
- Көлік секторы **5,41%**
- Тамақ секторы **4,56%**
- Технология секторы **9,1%**

«Fixed Income USD» пай қорының доллар кірісі соңғы 12 айда дивидендтерді есепке алғанда **7,53%-ды** құрады.

### Географиялық құрылым



**Роман ПОПОВ**  
Қазынашылықтың басқарушы директоры

Компаниялар мен жеке инвесторлар үшін қазынашылық құралдарды, пай қорларын және басқа да инвестициялық өнімдерді әзірлеу мен іске асыруда мол тәжірибесі бар. Қазақстанның ең ірі инвестициялық банктерінде жеті жылдан астам жұмыс істейді



**Олжас Панабергенов, FRM**  
Инвестициялық портфельді басқару департаментінің директоры

Олжастың Қазақстанның жетекші қаржы институттарында комплаенс, тәуекелдерді басқару және активтер мен пассивтерді басқару (ALM) бойынша 10 жылдан астам тәжірибесі бар. Тәуекелдерді басқару бойынша халықаралық сертификаттың иегері – FRM



**Сергей Перминов, CFA**  
Қазынашылық департаментінің аналитикалық қамтамасыз ету бөлімінің бас талдаушысы

Қаржы нарықтарында, соның ішінде инвестициялық қорлардың аналитикасы мен портфелін басқаруда 10 жылдан астам жұмыс тәжірибесі. CFA сертификаты.

